

***ENCUESTA DE EVALUACIÓN DE
DERECHOS HUMANOS***
CONSULTA DE OPINIÓN PÚBLICA DE FEBRERO DE 1998

INSTITUTO UNIVERSITARIO DE OPINIÓN PÚBLICA
I U D O P

UNIVERSIDAD CENTROAMERICANA "JOSÉ SIMEÓN CAÑAS"
SAN SALVADOR, EL SALVADOR, C.A.
MARZO DE 1998

SERIE DE INFORMES

67

Instituto Universitario de Opinión Pública
IUDOP

Director ejecutivo:
José Miguel Cruz

Coordinadora:
Rubí Esmeralda Arana

Equipo técnico:
Víctor Antonio Orellana
José Francisco González
Luis Ernesto Ventoza

Asistente administrativa:
Bessy Mayarí Morán Navarro

Auxiliares:
Edgar Giovanni Flores
Nelson Oswaldo Domínguez
Leida Guadalupe Monterrosa
Karla Lissette Munguía Pérez

Universidad Centroamericana José Simeón Cañas
Apartado (01) 168, San Salvador, El Salvador, C.A.
Tel. (503) 273-4400, ext. 415 Fax (503) 273-7020
Correo electrónico: mcruz@iudop.uca.edu.sv

ENCUESTA Y POBLACIÓN ENCUESTADA

Entre los días 7 y 14 de febrero del año en curso, el Instituto Universitario de Opinión Pública (IUDOP) de la Universidad Centroamericana “José Simeón Cañas” (UCA), realizó una encuesta de opinión pública con el objeto de conocer cómo evalúan los salvadoreños el trabajo de la Procuraduría para la Defensa de los Derechos Humanos en los últimos tres años de su gestión, vinculado a valores y opiniones que poseen acerca de los derechos humanos y acerca de otras instituciones relacionados con los mismos.

El cuestionario usado para el sondeo (ver anexo) se componía básicamente de cuatro partes. La primera, como ya es costumbre, recogía los datos demográficos de las personas: sexo, edad, escolaridad, condición de empleo y religión; además de aquella información llenada por el encuestador referida a ciertas condiciones del entrevistado tales como estrato socioeconómico, departamento y municipio de residencia. Aquí mismo, se preguntó a los encuestados sobre el principal problema del país y frecuencia con que atiende a los diferentes medios de comunicación (prensa, radio y televisión).

En la segunda parte del cuestionario se obtenía la concepción de derechos humanos que tienen los salvadoreños; se les pidió que citaran el derecho humano más importante, los entes llamados a defenderlos y el tipo de personas a quienes se les violan más sus derechos. Contenía además, una serie de reactivos en una escala de acuerdo – desacuerdo referida a valores y opiniones sobre la situación de derechos humanos en el país, los derechos laborales y la responsabilidad del gobierno en el respeto por los derechos fundamentales de la persona. También se exploraba el conocimiento de la población sobre el respeto a los derechos humanos en la empresa privada y en el sector público; además de indagar sobre la institución que a juicio de los ciudadanos defiende mejor los derechos humanos tanto en nuestro país como en la comunidad a la que pertenecen.

El tercer bloque estaba constituido por algunas preguntas relacionadas con el conocimiento de la Procuraduría para la Defensa de los Derechos Humanos y la valoración acerca de la forma de trabajar de la PDDH en la actualidad. Además, se evaluaba el quehacer de las instituciones cuya responsabilidad tiene que ver con la vigilancia de los derechos ciudadanos: la Procuraduría para la Defensa de los Derechos Humanos (PDDH), la Corte Suprema de Justicia (CSJ), la Fuerza Armada (FA), la Policía Nacional Civil (PNC) y la Iglesia Católica. Para terminar este bloque se recopiló información acerca de lo que se debe hacer, en opinión de los entrevistados, para que la situación de los derechos humanos mejore en el país.

En la última parte se solicitó la opinión de la población respecto a diversos tópicos: la destitución de Ronald Umaña como secretario general del PDC, la utilidad del Plan de Nación en el desarrollo del país, personaje que sería el mejor candidato a la presidencia de El Salvador independientemente del partido político y se pidió el punto de vista respecto a Francisco Flores y Eduardo Tenorio como posibles candidatos a la Presidencia de la República por los partidos de ARENA y FMLN respectivamente. Se cuestionó también acerca de si el país está listo para tener como presidenta a una mujer y lo que deben de hacer los partidos de centro de cara a las

próximas elecciones. Finalmente se preguntó por la opción de voto de los ciudadanos en el presente y el partido político que tiene más probabilidades de ganar las elecciones de 1999.

La muestra nacional se diseñó de tal manera que reflejase lo más fielmente posible la totalidad de la población salvadoreña y se estableció en proporción a la distribución que arrojó el Censo Nacional de Población de 1992 y del último informe disponible de la Encuesta de Hogares de Propósitos Múltiples de la Dirección de Información del Ministerio de Relaciones Exteriores. La cuota muestral incluyó 37 municipios de los catorce departamentos de la República. En cada departamento, la muestra se dividió en dos grandes sectores: urbano y rural. El primero fue dividido en cinco estratos: alto, medio-alto, medio-bajo, obrero y marginal. El sector rural se dejó como una categoría única por las dificultades de encontrar criterios de tipificación en el campo. En el muestreo se consideraron también cuotas por sexo y edad de los encuestados, de tal manera que cada boleta estaba marcada con las características que debía cumplir el encuestado para ser tomado en la investigación.

La aplicación del cuestionario se hizo por aproximación no sistemática a los hogares ubicados en los municipios y en las zonas definidas aleatoriamente. Los entrevistadores explicaban a las personas abordadas los objetivos y el tema de la encuesta. En cada caso se entrevistó únicamente a personas que quisieran contestar (una persona por hogar) y que cumplieran con los requerimientos descritos en la boleta para completar la cuota muestral.

La muestra final obtenida fue de 1,189 encuestas válidas, con un margen de error estimado de +/- 0.04 (cuatro por ciento). El 49.1 por ciento de los encuestados pertenece al sexo masculino y el 50.9 por ciento corresponde al sexo femenino. La edad promedio es de 36.8 años con una desviación típica de 14.4 años. Los entrevistados tienen un promedio general de 7.6 años de estudio y el 53.8 por ciento de ellos se encuentran empleados en la actualidad o poseen un trabajo propio.

El Cuadro 1 muestra la distribución de la población encuestada por departamento, municipio, cantón y zona; mientras que los Cuadros 2, 3, 4, y 5 presentan la distribución de los entrevistados en función de la edad, nivel de estudios, situación laboral, ocupación y religión. Luego se presentan los resultados generales de la encuesta según zona, estrato social, sexo, edad, nivel de educativo, religión y preferencia política. Los departamentos fueron agrupados en cinco zonas: zona occidental (Ahuachapán, Santa Ana y Sonsonate), zona central (La Libertad, Chalatenango y el área rural de San Salvador), zona metropolitana (área urbana de San Salvador), zona paracentral (Cuscatlán, Cabañas, San Vicente y La Paz) y zona oriental (Usulután, San Miguel, Morazán y La Unión).

Cuadro 1
Distribución de la población encuestada según departamento, municipio, cantón y zona

| DEPARTAMENTO | N | MUNICIPIO | N | CANTÓN | N | ZONA | |
|--------------|----------|--------------------------|--------------|----------------------|-------------|------------|--------------|
| | | | | | | ENCUESTADA | N |
| Ahuachapán | 62 | Ahuachapán | 42 | La Coyotera | 27 | | |
| | | Ataco | 20 | El Naranjito | 10 | Rural | 40 |
| Santa Ana | 108 | Santa Ana | 55 | El Tablón | 3 | Urbana | 22 |
| | | | | Chalchuapa | 33 | Loma Alta | 22 |
| | | San Sebastián Salitrillo | 20 | Los Amates | 20 | Urbana | 66 |
| Sonsonate | 81 | Sonsonate | 49 | Santa Emilia | 11 | | |
| | | Sonzacate | 9 | Las Higueras | 12 | Rural | 34 |
| | | Izalco | 12 | Tres Ceibas | 11 | Urbana | 47 |
| | | Armenia | 11 | | | | |
| La Libertad | 122 | Nueva San Salvador | 53 | | | | |
| | | Antiguo Cuscatlán | 22 | Las Moras | 22 | Rural | 47 |
| | | Colón | 47 | Lourdes | 25 | Urbana | 75 |
| Chalatenango | 46 | Chalatenango | 28 | Santa Bárbara | 5 | | |
| | | El Paraíso | 5 | San José Las Mesitas | 7 | Rural | 24 |
| | | Santa Rita | 13 | Piedras Gordas | 12 | Urbana | 22 |
| | | | | | | | |
| San Salvador | 355 | San Salvador | 172 | | | | |
| | | Soyapango | 33 | | | | |
| | | Apopa | 34 | | | | |
| | | San Martín | 23 | | | | |
| | | Tonacatepeque | 31 | Calle Nueva | 11 | | |
| | | Ilopango | 16 | Las Tunas | 17 | Rural | 46 |
| | | Guazapa | 11 | Los Mangos | 18 | Urbana | 309 |
| | | Aguilares | 35 | | | | |
| | | | | | | | |
| Cabañas | 28 | Ilobasco | 28 | Agua Zarca | 9 | Rural | 13 |
| | | | | San Antonio | 4 | Urbana | 15 |
| Cuscatlán | 38 | Cojutepeque | 23 | | | | |
| | | San Rafael Cedros | 9 | Cerro Colorado | 9 | Rural | 15 |
| | | Santa Cruz Michapa | 6 | Macarena | 6 | Urbana | 23 |
| San Vicente | 34 | San Vicente | 26 | Los Pozos | 4 | | |
| | | Apastepeque | 8 | Dos Quebradas | 2 | Rural | 14 |
| La Paz | 57 | Zacatecoluca | 57 | El Guayabo | 8 | Urbana | 20 |
| | | | | El Liévano | 19 | Rural | 19 |
| | | | | | | Urbana | 38 |
| Usulután | 74 | Usulután | 65 | | | | |
| | | Ereguayquín | 9 | Palo Galán | 26 | Rural | 35 |
| San Miguel | 82 | San Miguel | 82 | Analco | 9 | Urbana | 39 |
| | | | | El Havillal | 11 | | |
| | | | | El Papalón | 8 | Rural | 20 |
| | | | | El Jute | 1 | Urbana | 62 |
| Morazán | 40 | San Francisco Gotera | 19 | | | | |
| | | El Divisadero | 21 | El Rosario | 11 | Rural | 21 |
| | | | | San Pedro Río Seco | 10 | Urbana | 19 |
| La Unión | 62 | La Unión | 32 | | | | |
| | | Conchagua | 30 | Piedras Blancas | 10 | Rural | 30 |
| | | | | Llano Los Patos | 20 | Urbana | 32 |
| TODOS | % | 100.0 | 100.0 | | 33.6 | | 100.0 |
| | N | 1189 | 1189 | | 400 | | 1189 |

Cuadro 2
Distribución de la población encuestada
según grupos de edad

| EDAD | N | % |
|---------------|-------------|--------------|
| 18 a 25 años | 318 | 26.7 |
| 26 a 40 años | 478 | 40.2 |
| 41 a 55 años | 250 | 21.0 |
| 56 años y más | 143 | 12.0 |
| TODOS | 1189 | 100.0 |

Cuadro 3
Distribución de la población encuestada
según nivel de estudios

| NIVEL DE ESTUDIOS | N | % |
|-------------------|-------------|--------------|
| Ninguno | 172 | 14.5 |
| Primaria | 357 | 30.0 |
| Plan básico | 192 | 16.1 |
| Bachillerato | 214 | 18.0 |
| Superior | 254 | 21.4 |
| TODOS | 1189 | 100.0 |

Cuadro 4
Distribución de la población encuestada según
situación laboral y ocupación

| SITUACIÓN LABORAL | | | | |
|-------------------------|-------------|--------------|-----|------|
| OCUPACIÓN | N | % | N | % |
| Sí trabaja | 640 | 53.8 | | |
| Profesional | | | 76 | 11.9 |
| Profesor, técnico | | | 24 | 3.8 |
| Comerciante | | | 125 | 19.6 |
| Obrero | | | 36 | 5.6 |
| Jornalero, agricultor | | | 93 | 14.6 |
| Oficio no especializado | | | 18 | 2.7 |
| Empleado | | | 121 | 18.9 |
| Ganadero, hacendado | | | 6 | 0.9 |
| Oficio especializado | | | 131 | 20.5 |
| Oficio doméstico | | | 10 | 1.6 |
| No trabaja | 549 | 46.2 | | |
| Busca trabajo | | | 83 | 15.1 |
| Incapacitado | | | 9 | 1.6 |
| Ama de casa | | | 291 | 53.0 |
| Jubilado | | | 30 | 5.5 |
| Vive de ayudas | | | 30 | 5.5 |
| Estudiante | | | 103 | 18.8 |
| Rentista | | | 3 | 0.5 |
| TODOS | 1189 | 100.0 | | |

Cuadro 5
Distribución de la población encuestada
según religión

| RELIGIÓN | N | % |
|-------------|-----|------|
| Ninguna | 233 | 19.6 |
| Católica | 737 | 62.0 |
| Evangélica | 197 | 16.6 |
| Otra | 10 | 0.8 |
| No responde | 12 | 1.0 |

Cuadro 6
Frecuencia con que el entrevistado mira las noticias en televisión según variables
(En porcentajes)

| VARIABLES | FRECUENCIA | | | | | No responde |
|-----------------------------|------------|----------|----------------------------|-------------------------|----------------|-------------|
| | Nunca | Rara vez | Una o dos veces por semana | Muchas veces por semana | Todos los días | |
| Zona del país | | | | | | |
| Occidental | 13.5 | 19.5 | 18.3 | 10.8 | 37.8 | 0.0 |
| Central | 10.6 | 18.2 | 21.2 | 13.5 | 35.9 | 0.6 |
| Metropolitana | 4.8 | 11.6 | 15.9 | 14.2 | 53.5 | 0.0 |
| Paracentral | 14.6 | 22.3 | 19.7 | 12.1 | 30.6 | 0.6 |
| Oriental | 15.5 | 24.8 | 17.8 | 13.6 | 27.9 | 0.4 |
| Estrato | | | | | | |
| Alto | 1.2 | 11.0 | 24.4 | 15.9 | 47.6 | 0.0 |
| Medio-alto | 2.0 | 12.4 | 17.6 | 13.7 | 54.2 | 0.0 |
| Medio-bajo | 2.6 | 17.4 | 15.5 | 16.1 | 47.7 | 0.6 |
| Obrero | 5.7 | 14.8 | 18.0 | 12.7 | 48.8 | 0.0 |
| Marginal | 14.8 | 23.9 | 16.8 | 10.3 | 33.5 | 0.6 |
| Rural | 21.8 | 23.0 | 18.5 | 12.0 | 24.5 | 0.3 |
| Sexo | | | | | | |
| Masculino | 7.5 | 16.8 | 19.2 | 12.2 | 44.0 | 0.3 |
| Femenino | 14.5 | 20.2 | 17.0 | 13.7 | 34.4 | 0.2 |
| Edad | | | | | | |
| 18 a 25 años | 10.1 | 22.6 | 20.1 | 14.5 | 32.4 | 0.3 |
| 26 a 40 años | 9.4 | 19.2 | 19.0 | 12.8 | 39.3 | 0.2 |
| 41 a 55 años | 12.0 | 13.6 | 14.4 | 14.0 | 45.6 | 0.4 |
| 56 años y más | 17.5 | 15.4 | 16.8 | 8.4 | 42.0 | 0.0 |
| Estudios | | | | | | |
| Ninguno | 34.3 | 16.9 | 18.6 | 9.3 | 20.9 | 0.0 |
| Primaria | 13.4 | 22.7 | 17.1 | 12.3 | 33.9 | 0.6 |
| Plan básico | 7.8 | 19.3 | 17.2 | 15.6 | 39.6 | 0.5 |
| Bachillerato | 3.3 | 18.7 | 20.1 | 15.4 | 42.5 | 0.0 |
| Superior | 1.2 | 13.0 | 18.1 | 12.2 | 55.5 | 0.0 |
| Religión | | | | | | |
| Ninguna | 14.2 | 17.6 | 18.0 | 12.9 | 36.9 | 0.4 |
| Católica | 9.2 | 19.3 | 18.2 | 13.2 | 40.0 | 0.1 |
| Evangélica | 14.2 | 15.7 | 18.8 | 13.2 | 37.6 | 0.5 |
| Otra | 10.0 | 20.0 | 0.0 | 0.0 | 70.0 | 0.0 |
| Preferencia política | | | | | | |
| Ninguno | 14.1 | 24.6 | 14.5 | 10.9 | 35.5 | 0.4 |
| ARENA | 7.2 | 19.6 | 20.0 | 12.0 | 40.8 | 0.4 |
| FMLN | 6.3 | 10.0 | 14.2 | 12.1 | 57.4 | 0.0 |
| PDC | 13.3 | 13.3 | 20.0 | 0.0 | 53.3 | 0.0 |
| PCN | 18.8 | 12.5 | 25.0 | 25.0 | 18.8 | 0.0 |
| Otros | 8.3 | 0.0 | 16.7 | 16.7 | 58.3 | 0.0 |
| Voto secreto | 11.7 | 22.1 | 20.8 | 14.3 | 29.9 | 1.3 |
| No sabe, no responde | 13.7 | 18.4 | 20.4 | 15.6 | 31.8 | 0.0 |
| TODOS | | | | | | |
| % | 11.1 | 18.5 | 18.1 | 13.0 | 39.1 | 0.3 |
| N | 132 | 220 | 215 | 154 | 465 | 3 |

¿Con qué frecuencia mira noticias en televisión?

Cuadro 7
Frecuencia con que el entrevistado lee noticias en los periódicos según variables
(En porcentajes)

| VARIABLES | FRECUENCIA | | | | | No responde | |
|-----------------------------|------------|-------------|----------------------------|-------------------------|----------------|-------------|------------|
| | Nunca | Rara vez | Una o dos veces por semana | Muchas veces por semana | Todos los días | | |
| Zona del país | | | | | | | |
| Occidental | 27.1 | 27.5 | 16.7 | 7.6 | 21.1 | 0.0 | |
| Central | 34.7 | 28.8 | 17.1 | 7.6 | 11.2 | 0.6 | |
| Metropolitana | 12.7 | 21.2 | 19.5 | 7.6 | 38.8 | 0.0 | |
| Paracentral | 31.2 | 29.3 | 14.6 | 5.1 | 19.1 | 0.6 | |
| Oriental | 35.7 | 20.2 | 17.8 | 8.1 | 18.2 | 0.0 | |
| Estrato | | | | | | | |
| Alto | 2.4 | 12.2 | 13.4 | 11.0 | 61.0 | 0.0 | |
| Medio-alto | 4.6 | 14.4 | 22.2 | 11.1 | 47.7 | 0.0 | |
| Medio-bajo | 16.1 | 20.6 | 22.6 | 9.0 | 31.6 | 0.0 | |
| Obrero | 20.9 | 32.8 | 19.7 | 6.6 | 20.1 | 0.0 | |
| Marginal | 38.1 | 21.9 | 16.1 | 5.2 | 18.1 | 0.6 | |
| Rural | 42.3 | 28.3 | 14.0 | 6.0 | 9.3 | 0.3 | |
| Sexo | | | | | | | |
| Masculino | 20.7 | 21.9 | 19.0 | 9.4 | 28.6 | 0.3 | |
| Femenino | 31.7 | 26.9 | 16.2 | 5.5 | 19.7 | 0.0 | |
| Edad | | | | | | | |
| 18 a 25 años | 18.6 | 27.7 | 23.9 | 10.4 | 19.2 | 0.3 | |
| 26 a 40 años | 23.8 | 25.9 | 16.9 | 6.5 | 26.6 | 0.2 | |
| 41 a 55 años | 30.4 | 22.0 | 14.0 | 6.4 | 27.2 | 0.0 | |
| 56 años y más | 44.8 | 16.8 | 11.9 | 5.6 | 21.0 | 0.0 | |
| Estudios | | | | | | | |
| Ninguno | 83.1 | 9.9 | 2.9 | 1.7 | 2.3 | 0.0 | |
| Primaria | 28.6 | 35.6 | 16.5 | 6.7 | 12.3 | 0.3 | |
| Plan básico | 17.7 | 30.7 | 23.4 | 7.3 | 20.3 | 0.5 | |
| Bachillerato | 11.2 | 25.7 | 25.7 | 8.9 | 28.5 | 0.0 | |
| Superior | 3.9 | 13.0 | 17.7 | 11.0 | 54.3 | 0.0 | |
| Religión | | | | | | | |
| Ninguna | 30.9 | 27.0 | 18.0 | 6.9 | 16.7 | 0.4 | |
| Católica | 23.6 | 22.9 | 17.2 | 8.3 | 27.8 | 0.1 | |
| Evangélica | 31.5 | 24.9 | 18.8 | 4.6 | 20.3 | 0.0 | |
| Otra | 20.0 | 50.0 | 10.0 | 0.0 | 20.0 | 0.0 | |
| Preferencia política | | | | | | | |
| Ninguno | 32.0 | 21.9 | 16.0 | 4.7 | 25.0 | 0.4 | |
| ARENA | 18.4 | 26.0 | 19.2 | 5.6 | 30.4 | 0.4 | |
| FMLN | 14.2 | 20.0 | 21.6 | 11.1 | 33.2 | 0.0 | |
| PDC | 43.3 | 20.0 | 20.0 | 3.3 | 13.3 | 0.0 | |
| PCN | 68.8 | 12.5 | 18.8 | 0.0 | 0.0 | 0.0 | |
| Otros | 8.3 | 16.7 | 33.3 | 16.7 | 25.0 | 0.0 | |
| Voto secreto | 33.8 | 22.1 | 16.9 | 10.4 | 16.9 | 0.0 | |
| No sabe, no responde | 29.9 | 29.3 | 14.8 | 8.4 | 17.6 | 0.0 | |
| TODOS | % | 26.3 | 24.5 | 17.6 | 7.4 | 24.1 | 0.2 |
| | N | 313 | 291 | 209 | 88 | 286 | 2 |

¿Con qué frecuencia lee noticias en los periódicos?

Cuadro 8
Frecuencia con que el entrevistado escucha noticias por la radio según variables
(En porcentajes)

| VARIABLES | FRECUENCIA | | | | | No responde | |
|-----------------------------|------------|-------------|----------------------------|-------------------------|----------------|-------------|------------|
| | Nunca | Rara vez | Una o dos veces por semana | Muchas veces por semana | Todos los días | | |
| Zona del país | | | | | | | |
| Occidental | 35.5 | 26.7 | 13.1 | 8.8 | 15.9 | 0.0 | |
| Central | 44.1 | 30.6 | 11.2 | 5.3 | 8.2 | 0.6 | |
| Metropolitana | 43.3 | 26.6 | 8.8 | 5.7 | 15.3 | 0.3 | |
| Paracentral | 36.3 | 23.6 | 19.7 | 5.1 | 15.3 | 0.0 | |
| Oriental | 38.0 | 25.6 | 15.1 | 8.1 | 13.2 | 0.0 | |
| Estrato | | | | | | | |
| Alto | 42.7 | 24.4 | 13.4 | 4.9 | 14.6 | 0.0 | |
| Medio-alto | 42.5 | 26.1 | 10.5 | 7.2 | 13.7 | 0.0 | |
| Medio-bajo | 40.0 | 20.6 | 12.9 | 7.7 | 18.7 | 0.0 | |
| Obrero | 38.9 | 28.7 | 12.3 | 6.1 | 13.9 | 0.0 | |
| Marginal | 40.6 | 23.2 | 12.3 | 9.0 | 14.2 | 0.6 | |
| Rural | 38.0 | 29.5 | 14.3 | 6.0 | 12.0 | 0.3 | |
| Sexo | | | | | | | |
| Masculino | 32.2 | 28.4 | 12.8 | 8.9 | 17.5 | 0.2 | |
| Femenino | 46.9 | 24.8 | 12.9 | 4.6 | 10.6 | 0.2 | |
| Edad | | | | | | | |
| 18 a 25 años | 48.1 | 26.1 | 14.2 | 3.5 | 7.5 | 0.6 | |
| 26 a 40 años | 39.3 | 27.6 | 11.1 | 8.4 | 13.6 | 0.0 | |
| 41 a 55 años | 34.0 | 28.0 | 14.8 | 6.8 | 16.4 | 0.0 | |
| 56 años y más | 32.2 | 21.7 | 12.6 | 8.4 | 25.2 | 0.0 | |
| Estudios | | | | | | | |
| Ninguno | 40.1 | 25.0 | 14.0 | 8.1 | 12.8 | 0.0 | |
| Primaria | 31.7 | 26.6 | 16.8 | 6.7 | 17.9 | 0.3 | |
| Plan básico | 45.8 | 31.3 | 7.8 | 6.8 | 8.3 | 0.0 | |
| Bachillerato | 43.9 | 24.8 | 13.6 | 5.6 | 11.7 | 0.5 | |
| Superior | 42.5 | 25.6 | 9.8 | 6.7 | 15.4 | 0.0 | |
| Religión | | | | | | | |
| Ninguna | 42.5 | 27.5 | 11.2 | 7.7 | 10.7 | 0.4 | |
| Católica | 39.2 | 26.1 | 13.6 | 6.0 | 15.2 | 0.0 | |
| Evangélica | 38.6 | 26.9 | 12.2 | 7.6 | 14.2 | 0.5 | |
| Otra | 40.0 | 10.0 | 10.0 | 30.0 | 10.0 | 0.0 | |
| Preferencia política | | | | | | | |
| Ninguno | 43.8 | 25.8 | 11.7 | 3.5 | 14.8 | 0.4 | |
| ARENA | 41.2 | 26.4 | 10.8 | 6.0 | 15.6 | 0.0 | |
| FMLN | 37.4 | 24.2 | 13.7 | 6.3 | 18.4 | 0.0 | |
| PDC | 50.0 | 26.7 | 10.0 | 6.7 | 6.7 | 0.0 | |
| PCN | 37.5 | 25.0 | 18.8 | 12.5 | 6.3 | 0.0 | |
| Otros | 25.0 | 33.3 | 8.3 | 16.7 | 16.7 | 0.0 | |
| Voto secreto | 33.8 | 35.1 | 14.3 | 9.1 | 7.8 | 0.0 | |
| No sabe, no responde | 38.0 | 26.5 | 14.5 | 8.7 | 12.0 | 0.3 | |
| TODOS | % | 39.7 | 26.6 | 12.9 | 6.7 | 14.0 | 0.2 |
| | N | 472 | 316 | 153 | 80 | 166 | 2 |

¿Con qué frecuencia escucha noticias por la radio?

Principal problema del país

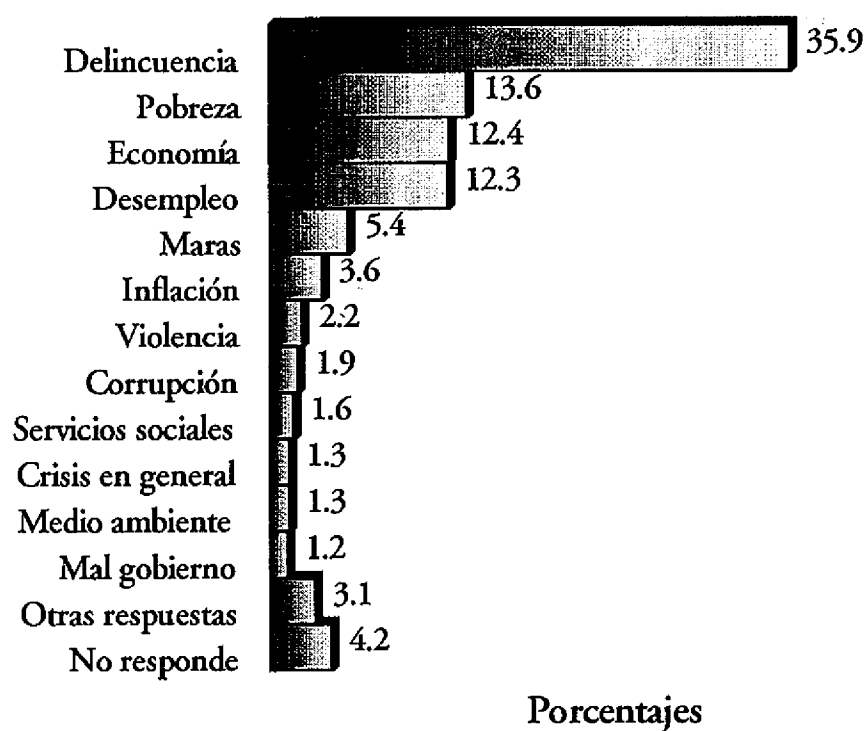


Ilustración N° 1: En su opinión, ¿cuál es el principal problema que enfrenta actualmente El Salvador?

Cuadro 9
Opinión sobre el principal problema del país según zona donde se realizó la encuesta
(En porcentajes)

| PRINCIPAL PROBLEMA DEL PAÍS | ZONA | | | | | TODOS | |
|-----------------------------|------------|---------|---------------|-------------|----------|-------|-----|
| | Occidental | Central | Metropolitana | Paracentral | Oriental | % | N |
| Delincuencia | 30.7 | 40.0 | 35.4 | 33.8 | 40.3 | 35.9 | 427 |
| Pobreza | 14.3 | 13.5 | 13.0 | 19.1 | 10.5 | 13.6 | 162 |
| Economía | 13.5 | 7.1 | 15.6 | 9.6 | 12.4 | 12.4 | 148 |
| Desempleo | 12.0 | 11.8 | 10.5 | 10.8 | 16.3 | 12.3 | 146 |
| Maras | 5.2 | 5.3 | 4.8 | 6.4 | 5.8 | 5.4 | 64 |
| Inflación | 3.6 | 8.8 | 2.8 | 2.5 | 1.9 | 3.6 | 43 |
| Violencia | 2.0 | 2.4 | 2.3 | 2.5 | 1.9 | 2.2 | 26 |
| Corrupción | 2.0 | 1.8 | 2.8 | 2.5 | 0.0 | 1.9 | 22 |
| Servicios sociales | 3.2 | 0.0 | 2.3 | 0.6 | 0.8 | 1.6 | 19 |
| Crisis en general | 0.8 | 0.0 | 2.5 | 0.6 | 1.6 | 1.3 | 16 |
| Medio ambiente | 1.6 | 0.6 | 1.4 | 1.3 | 1.2 | 1.3 | 15 |
| Mal gobierno | 1.6 | 1.8 | 1.4 | 0.6 | 0.4 | 1.2 | 14 |
| Otras respuestas | 3.6 | 2.9 | 2.8 | 3.8 | 2.7 | 3.1 | 37 |
| No sabe/ no responde | 6.0 | 4.1 | 2.3 | 5.7 | 4.3 | 4.2 | 50 |

En su opinión, ¿cuál es el principal problema que enfrenta actualmente El Salvador?

Cuadro 10
Opinión sobre el principal problema del país según estrato socioeconómico del entrevistado
(En porcentajes)

| PRINCIPAL PROBLEMA DEL PAÍS | ESTRATO SOCIOECONÓMICO | | | | | |
|-----------------------------|------------------------|------------|------------|--------|----------|-------|
| | Alto | Medio Alto | Medio Bajo | Obrero | Marginal | Rural |
| Delincuencia | 32.9 | 37.3 | 32.9 | 38.1 | 34.2 | 36.5 |
| Pobreza | 12.2 | 9.8 | 13.5 | 11.9 | 16.1 | 15.5 |
| Economía | 19.5 | 15.0 | 14.8 | 13.9 | 14.2 | 7.5 |
| Desempleo | 9.8 | 11.1 | 12.3 | 16.0 | 11.6 | 11.3 |
| Maras | 3.7 | 1.3 | 4.5 | 6.6 | 5.2 | 7.0 |
| Inflación | 2.4 | 2.0 | 3.2 | 3.3 | 2.6 | 5.3 |
| Violencia | 1.2 | 3.9 | 1.9 | 2.9 | 1.3 | 1.8 |
| Corrupción | 2.4 | 4.6 | 2.6 | 1.2 | 1.3 | 1.0 |
| Servicios sociales | 2.4 | 2.0 | 3.2 | 0.4 | 2.6 | 1.0 |
| Crisis en general | 2.4 | 3.9 | 2.6 | 0.4 | 1.3 | 0.3 |
| Medio ambiente | 1.2 | 3.3 | 1.3 | 0.8 | 0.0 | 1.3 |
| Mal gobierno | 1.2 | 1.3 | 3.2 | 0.4 | 1.3 | 0.8 |
| Otras respuestas | 8.5 | 3.9 | 1.3 | 2.0 | 1.9 | 3.5 |
| No sabe/ no responde | 0.0 | 0.7 | 2.6 | 2.0 | 6.5 | 7.5 |

En su opinión, ¿cuál es el principal problema que enfrenta actualmente El Salvador?

Cuadro 11
Opinión sobre el principal problema del país según sexo del entrevistado
(En porcentajes)

| PRINCIPAL PROBLEMA DEL PAÍS | SEXO | |
|-----------------------------|-----------|----------|
| | Masculino | Femenino |
| Delincuencia | 34.8 | 37.0 |
| Pobreza | 12.5 | 14.7 |
| Economía | 11.8 | 13.1 |
| Desempleo | 13.9 | 10.7 |
| Maras | 5.0 | 5.8 |
| Inflación | 2.9 | 4.3 |
| Violencia | 2.1 | 2.3 |
| Corrupción | 2.6 | 1.2 |
| Servicios sociales | 1.4 | 1.8 |
| Crisis en general | 2.1 | 0.7 |
| Medio ambiente | 1.4 | 1.2 |
| Mal gobierno | 1.5 | 0.8 |
| Otras respuestas | 3.6 | 2.6 |
| No sabe/ no responde | 4.6 | 3.8 |

En su opinión, ¿cuál es el principal problema que enfrenta actualmente El Salvador?

Cuadro 12
Opinión sobre el principal problema del país según edad del entrevistado
(En porcentajes)

| PRINCIPAL PROBLEMA DEL PAÍS | EDAD | | | |
|-----------------------------|-----------------|-----------------|-----------------|------------------|
| | De 18 a 25 años | De 26 a 40 años | De 41 a 55 años | De 56 años y más |
| Delincuencia | 38.7 | 39.3 | 31.2 | 26.6 |
| Pobreza | 11.9 | 12.6 | 12.8 | 22.4 |
| Economía | 10.7 | 11.7 | 15.2 | 14.0 |
| Desempleo | 10.1 | 12.3 | 16.4 | 9.8 |
| Maras | 8.2 | 4.6 | 4.0 | 4.2 |
| Inflación | 3.5 | 4.0 | 1.6 | 6.3 |
| Violencia | 2.8 | 2.1 | 1.6 | 2.1 |
| Corrupción | 1.6 | 2.5 | 1.6 | 0.7 |
| Servicios sociales | 0.6 | 1.7 | 1.6 | 3.5 |
| Crisis en general | 1.6 | 0.8 | 2.0 | 1.4 |
| Medio ambiente | 1.6 | 1.3 | 1.6 | 0.0 |
| Mal gobierno | 0.9 | 0.8 | 2.0 | 1.4 |
| Otras respuestas | 1.9 | 2.9 | 4.4 | 4.2 |
| No sabe/ no responde | 6.0 | 3.3 | 4.0 | 3.5 |

En su opinión, ¿cuál es el principal problema que enfrenta actualmente El Salvador?

Cuadro 13
Opinión sobre el principal problema del país según nivel educativo del entrevistado
(En porcentajes)

| PRINCIPAL PROBLEMA DEL PAÍS | NIVEL EDUCATIVO | | | | |
|-----------------------------|-----------------|----------|-------------|--------------|----------|
| | Ninguno | Primaria | Plan básico | Bachillerato | Superior |
| Delincuencia | 30.8 | 33.1 | 35.4 | 43.9 | 37.0 |
| Pobreza | 23.3 | 13.2 | 10.9 | 11.2 | 11.8 |
| Economía | 10.5 | 11.8 | 13.0 | 9.8 | 16.5 |
| Desempleo | 9.9 | 14.0 | 15.6 | 9.8 | 11.0 |
| Maras | 5.8 | 6.4 | 7.8 | 5.1 | 2.0 |
| Inflación | 3.5 | 5.6 | 4.7 | 1.9 | 1.6 |
| Violencia | 1.2 | 2.5 | 1.0 | 2.8 | 2.8 |
| Corrupción | 0.6 | 0.6 | 1.6 | 3.3 | 3.5 |
| Servicios sociales | 2.3 | 0.8 | 1.0 | 0.9 | 3.1 |
| Crisis en general | 0.0 | 1.1 | 1.0 | 1.9 | 2.4 |
| Medio ambiente | 0.0 | 0.3 | 0.5 | 4.2 | 1.6 |
| Mal gobierno | 0.0 | 1.7 | 0.0 | 1.4 | 2.0 |
| Otras respuestas | 2.9 | 3.1 | 3.6 | 1.9 | 3.9 |
| No sabe/ no responde | 9.3 | 5.9 | 3.6 | 1.9 | 0.8 |

En su opinión, ¿cuál es el principal problema que enfrenta actualmente El Salvador?

Cuadro 14
Opinión sobre el principal problema del país según religión del entrevistado
(En porcentajes)

| PRINCIPAL PROBLEMA DEL PAÍS | RELIGIÓN | | | |
|-----------------------------|----------|----------|------------|------|
| | Ninguna | Católica | Evangélica | Otra |
| Delincuencia | 33.0 | 35.4 | 41.6 | 20.0 |
| Pobreza | 15.5 | 12.2 | 16.2 | 10.0 |
| Economía | 12.9 | 13.0 | 9.6 | 30.0 |
| Desempleo | 11.2 | 13.0 | 11.7 | 10.0 |
| Maras | 7.7 | 5.3 | 2.5 | 10.0 |
| Inflación | 3.4 | 3.7 | 3.6 | 0.0 |
| Violencia | 1.3 | 2.6 | 2.0 | 0.0 |
| Corrupción | 2.1 | 1.9 | 1.5 | 0.0 |
| Servicios sociales | 1.7 | 1.6 | 1.5 | 0.0 |
| Crisis en general | 1.3 | 1.5 | 1.0 | 0.0 |
| Medio ambiente | 1.3 | 1.1 | 2.0 | 0.0 |
| Mal gobierno | 0.9 | 1.2 | 0.5 | 10.0 |
| Otras respuestas | 1.3 | 3.4 | 4.1 | 10.0 |
| No sabe/ no responde | 6.4 | 4.1 | 2.0 | 0.0 |

En su opinión, ¿cuál es el principal problema que enfrenta actualmente El Salvador?

Cuadro 15
Opinión sobre el principal problema del país según preferencia partidista del entrevistado
(En porcentajes)

| PRINCIPAL PROBLEMA DEL PAÍS | PREFERENCIA POLÍTICA | | | | | | Voto secreto | No Responde |
|-----------------------------|----------------------|-------|------|------|------|-------|--------------|-------------|
| | Ninguno | ARENA | FMLN | PDC | PCN | Otros | | |
| Delincuencia | 33.6 | 40.0 | 31.1 | 43.3 | 31.3 | 33.3 | 41.6 | 35.8 |
| Pobreza | 15.2 | 7.6 | 12.6 | 26.7 | 18.8 | 16.7 | 11.7 | 16.2 |
| Economía | 14.5 | 14.0 | 16.3 | 10.0 | 0.0 | 8.3 | 10.4 | 9.2 |
| Desempleo | 11.3 | 9.2 | 15.3 | 6.7 | 6.3 | 25.0 | 19.5 | 12.3 |
| Maras | 3.9 | 5.6 | 5.3 | 6.7 | 18.8 | 0.0 | 7.8 | 5.3 |
| Inflación | 2.7 | 3.6 | 2.1 | 3.3 | 0.0 | 8.3 | 3.9 | 5.0 |
| Violencia | 1.6 | 3.6 | 2.1 | 3.3 | 6.3 | 0.0 | 0.0 | 2.0 |
| Corrupción | 2.0 | 1.6 | 2.6 | 0.0 | 6.3 | 8.3 | 0.0 | 1.7 |
| Servicios sociales | 2.3 | 2.0 | 0.5 | 0.0 | 6.3 | 0.0 | 0.0 | 1.7 |
| Crisis en general | 0.8 | 1.2 | 3.2 | 0.0 | 0.0 | 0.0 | 1.3 | 1.1 |
| Medio ambiente | 1.6 | 1.6 | 1.1 | 0.0 | 0.0 | 0.0 | 1.3 | 1.1 |
| Mal gobierno | 2.3 | 0.8 | 2.1 | 0.0 | 0.0 | 0.0 | 1.3 | 0.3 |
| Otras respuestas | 3.9 | 4.4 | 3.7 | 0.0 | 6.3 | 0.0 | 0.0 | 2.2 |
| No sabe/ no responde | 4.3 | 4.8 | 2.1 | 0.0 | 0.0 | 0.0 | 1.3 | 6.1 |

En su opinión, ¿cuál es el principal problema que enfrenta actualmente El Salvador?

Concepto de Derechos Humanos

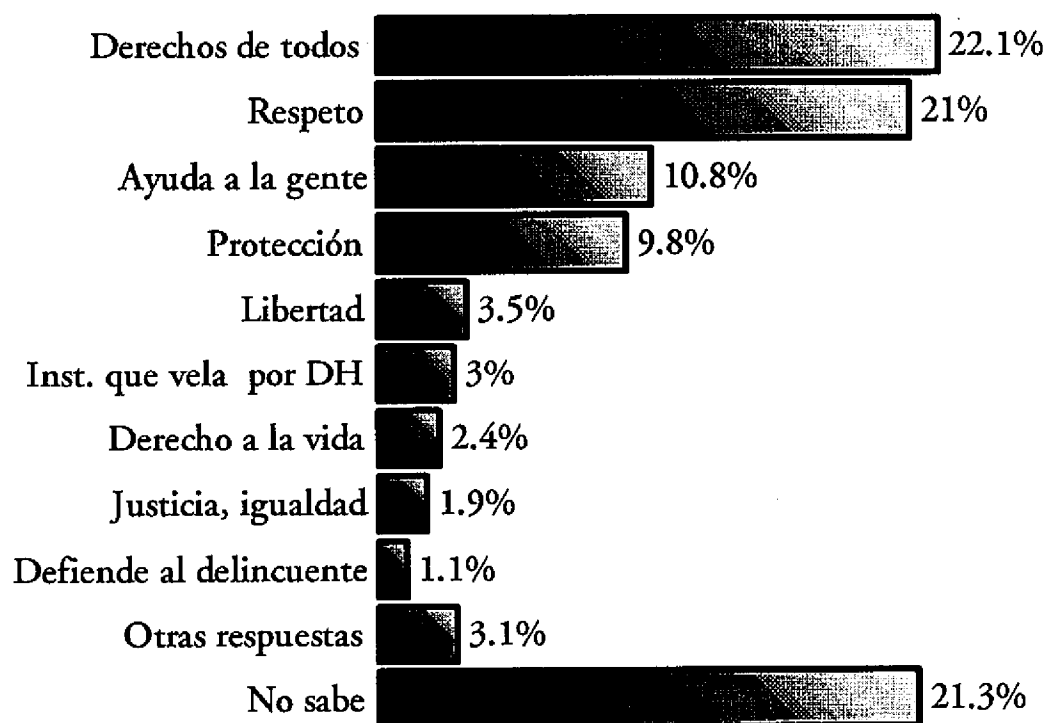


Ilustración N° 2: ¿Podría decirme qué son los DDHH para Usted?

Cuadro 16
Concepto de Derechos Humanos según variables
(En porcentajes)

| VARIABLES | CONCEPTO DE DERECHOS HUMANOS | | | | | | | | | | No sabe | |
|-----------------------------|------------------------------|-------------|------------------|------------------|------------|-----------------------------|-------------------|--------------------|-----------------------|------------|------------|-------------|
| | Derechos de todos | Respeto | Ayuda a la gente | Algo que protege | Libertad | Inst. que vela por los DDHH | Derecho a la vida | Justicia, igualdad | Defiende delinquentes | Otros | | |
| Zona del país | | | | | | | | | | | | |
| Occidental | 18.7 | 13.1 | 9.6 | 12.4 | 5.2 | 3.2 | 2.0 | 1.6 | 3.2 | 2.4 | 28.7 | |
| Central | 20.6 | 18.2 | 10.6 | 9.4 | 4.1 | 3.5 | 1.8 | 2.4 | 0.0 | 2.4 | 27.1 | |
| Metropolitana | 28.6 | 30.6 | 6.8 | 8.8 | 3.7 | 3.1 | 2.5 | 2.5 | 0.0 | 2.5 | 10.8 | |
| Paracentral | 23.6 | 20.4 | 14.6 | 8.3 | 2.5 | 1.9 | 1.3 | 0.0 | 0.6 | 5.1 | 21.7 | |
| Oriental | 16.7 | 17.8 | 15.1 | 9.7 | 1.9 | 3.1 | 3.5 | 2.3 | 1.6 | 3.9 | 24.4 | |
| Estrato | | | | | | | | | | | | |
| Alto | 35.4 | 34.1 | 2.4 | 7.3 | 3.7 | 1.2 | 6.1 | 7.3 | 0.0 | 1.2 | 1.2 | |
| Medio-alto | 33.3 | 33.3 | 3.3 | 6.5 | 3.9 | 2.6 | 3.9 | 0.7 | 0.7 | 5.2 | 6.5 | |
| Medio-bajo | 30.3 | 21.3 | 11.0 | 11.6 | 5.2 | 1.9 | 1.9 | 3.2 | 0.6 | 3.2 | 9.7 | |
| Obrero | 18.9 | 20.1 | 11.5 | 11.5 | 3.7 | 2.9 | 2.5 | 0.8 | 1.2 | 2.5 | 24.6 | |
| Marginal | 18.7 | 17.4 | 12.9 | 11.6 | 2.6 | 3.2 | 1.9 | 2.6 | 1.9 | 3.2 | 23.9 | |
| Rural | 15.3 | 15.5 | 14.0 | 9.0 | 3.0 | 4.0 | 1.3 | 1.3 | 1.3 | 3.0 | 32.5 | |
| Sexo | | | | | | | | | | | | |
| Masculino | 24.5 | 20.9 | 9.4 | 9.6 | 4.6 | 4.1 | 2.7 | 1.4 | 1.4 | 4.1 | 17.3 | |
| Femenino | 19.8 | 21.2 | 12.1 | 9.9 | 2.5 | 2.0 | 2.0 | 2.5 | 0.8 | 2.1 | 25.1 | |
| Edad | | | | | | | | | | | | |
| 18 a 25 años | 30.2 | 19.8 | 6.6 | 8.8 | 3.1 | 2.5 | 1.3 | 0.6 | 0.0 | 2.5 | 24.5 | |
| 26 a 40 años | 20.5 | 22.6 | 13.2 | 10.7 | 3.6 | 3.1 | 2.7 | 1.9 | 0.8 | 2.3 | 18.6 | |
| 41 a 55 años | 19.2 | 22.0 | 10.4 | 11.6 | 4.4 | 2.8 | 3.6 | 2.4 | 2.0 | 4.0 | 17.6 | |
| 56 años y más | 14.7 | 16.8 | 12.6 | 5.6 | 2.8 | 4.2 | 1.4 | 4.2 | 2.8 | 5.6 | 29.4 | |
| Estudios | | | | | | | | | | | | |
| Ninguno | 10.5 | 12.2 | 17.4 | 8.1 | 1.2 | 2.3 | 1.2 | 1.2 | 1.7 | 5.8 | 38.4 | |
| Primaria | 13.4 | 14.6 | 14.8 | 12.6 | 3.4 | 2.2 | 1.4 | 1.1 | 1.7 | 3.1 | 31.7 | |
| Plan básico | 17.2 | 22.9 | 11.5 | 7.3 | 4.2 | 2.1 | 3.6 | 3.1 | 1.6 | 2.1 | 24.5 | |
| Bachillerato | 30.8 | 22.9 | 6.5 | 12.6 | 4.7 | 5.6 | 0.5 | 2.3 | 0.5 | 3.7 | 9.8 | |
| Superior | 38.6 | 33.1 | 3.5 | 6.3 | 3.9 | 3.1 | 5.1 | 2.4 | 0.0 | 1.6 | 2.4 | |
| Religión | | | | | | | | | | | | |
| Ninguna | 18.9 | 16.3 | 12.4 | 9.4 | 3.0 | 3.0 | 0.4 | 0.9 | 1.7 | 2.6 | 31.3 | |
| Católica | 22.9 | 22.3 | 10.2 | 9.6 | 3.4 | 3.5 | 2.6 | 2.2 | 0.4 | 3.4 | 19.5 | |
| Evangélica | 23.9 | 21.8 | 10.7 | 10.7 | 5.1 | 1.5 | 3.6 | 2.5 | 2.0 | 2.0 | 16.2 | |
| Otra | 10.0 | 30.0 | 20.0 | 0.0 | 0.0 | 0.0 | 10.0 | 0.0 | 10.0 | 10.0 | 10.0 | |
| Preferencia política | | | | | | | | | | | | |
| Ninguno | 20.7 | 20.7 | 10.2 | 10.2 | 2.3 | 4.7 | 2.7 | 0.4 | 1.2 | 5.1 | 21.9 | |
| ARENA | 28.4 | 20.0 | 8.4 | 8.0 | 3.6 | 2.4 | 3.6 | 1.6 | 0.8 | 3.2 | 20.0 | |
| FMLN | 27.4 | 25.3 | 7.4 | 9.5 | 4.7 | 2.1 | 3.2 | 2.1 | 0.5 | 3.2 | 14.7 | |
| PDC | 16.7 | 16.7 | 16.7 | 6.7 | 0.0 | 3.3 | 0.0 | 6.7 | 3.3 | 6.7 | 23.3 | |
| PCN | 12.5 | 18.8 | 18.8 | 18.8 | 12.5 | 6.3 | 0.0 | 0.0 | 12.5 | 0.0 | 0.0 | |
| Otros | 41.7 | 33.3 | 0.0 | 0.0 | 0.0 | 16.7 | 0.0 | 0.0 | 0.0 | 0.0 | 8.3 | |
| Voto secreto | 19.5 | 15.6 | 13.0 | 15.6 | 5.2 | 3.9 | 0.0 | 5.2 | 1.3 | 0.0 | 20.8 | |
| No sabe, no responde | 16.8 | 20.9 | 13.7 | 9.8 | 3.4 | 2.0 | 1.7 | 2.2 | 0.8 | 2.2 | 26.5 | |
| TODOS | % | 22.1 | 21.0 | 10.8 | 9.8 | 3.5 | 3.0 | 2.4 | 1.9 | 1.1 | 3.1 | 21.3 |
| | N | 263 | 250 | 128 | 116 | 42 | 36 | 28 | 23 | 13 | 37 | 253 |

¿Podría decirme que son los DDHH para Usted?

Cuadro 17
Opinión sobre el responsable de defender los Derechos Humanos según variables
(En porcentajes)

| VARIABLES | RESPONSABLE DE DEFENDER LOS DERECHOS HUMANOS | | | | | | | | | No sabe | |
|-----------------------------|--|-----------------|-------------|-------------|------------|--------------------------|-------------|------------|------------|------------|-------------|
| | El gobierno | Nosotros mismos | Todos | PDDH | PNC | Inst. de Justicia guber. | ONG's de DH | La familia | Otros | | |
| Zona del país | | | | | | | | | | | |
| Occidental | 31.1 | 14.7 | 10.4 | 6.0 | 6.0 | 2.8 | 2.0 | 2.0 | 2.0 | 23.1 | |
| Central | 24.1 | 15.3 | 14.7 | 8.2 | 4.1 | 2.4 | 1.2 | 2.9 | 4.1 | 22.9 | |
| Metropolitana | 34.0 | 21.2 | 15.3 | 7.9 | 5.7 | 2.8 | 1.7 | 0.8 | 3.4 | 7.1 | |
| Paracentral | 27.4 | 19.1 | 8.3 | 8.9 | 6.4 | 1.9 | 1.3 | 1.3 | 1.9 | 23.6 | |
| Oriental | 29.8 | 11.6 | 5.8 | 6.6 | 7.0 | 4.3 | 3.9 | 1.9 | 5.0 | 24.0 | |
| Estrato | | | | | | | | | | | |
| Alto | 28.0 | 15.9 | 18.3 | 19.5 | 1.2 | 6.1 | 6.1 | 1.2 | 2.4 | 1.2 | |
| Medio-alto | 35.3 | 22.9 | 17.6 | 6.5 | 3.9 | 4.6 | 2.0 | 0.7 | 3.9 | 2.6 | |
| Medio-bajo | 40.6 | 24.5 | 7.7 | 10.3 | 5.2 | 0.6 | 1.3 | 0.6 | 1.9 | 7.1 | |
| Obrero | 27.0 | 16.8 | 10.7 | 9.0 | 6.1 | 4.5 | 1.2 | 2.9 | 3.7 | 18.0 | |
| Marginal | 30.3 | 17.4 | 7.7 | 4.5 | 9.7 | 3.2 | 1.9 | 1.3 | 4.5 | 19.4 | |
| Rural | 26.5 | 11.0 | 10.3 | 4.3 | 6.3 | 1.5 | 2.3 | 2.0 | 3.3 | 32.8 | |
| Sexo | | | | | | | | | | | |
| Masculino | 31.2 | 17.0 | 9.9 | 8.6 | 6.3 | 3.6 | 3.3 | 1.0 | 3.6 | 15.6 | |
| Femenino | 29.3 | 16.4 | 12.4 | 6.3 | 5.5 | 2.3 | 1.0 | 2.3 | 3.1 | 21.5 | |
| Edad | | | | | | | | | | | |
| 18 a 25 años | 25.8 | 16.7 | 11.9 | 8.2 | 8.5 | 2.8 | 0.9 | 3.8 | 3.1 | 18.2 | |
| 26 a 40 años | 30.8 | 17.8 | 12.3 | 5.9 | 4.6 | 3.1 | 2.7 | 1.3 | 2.7 | 18.8 | |
| 41 a 55 años | 32.0 | 18.8 | 10.0 | 8.8 | 3.6 | 2.0 | 2.4 | 0.8 | 3.2 | 18.4 | |
| 56 años y más | 35.0 | 9.1 | 7.7 | 8.4 | 8.4 | 4.2 | 2.1 | 0.0 | 6.3 | 18.9 | |
| Estudios | | | | | | | | | | | |
| Ninguno | 23.8 | 9.3 | 5.8 | 6.4 | 8.1 | 0.6 | 2.3 | 0.6 | 5.8 | 37.2 | |
| Primaria | 28.3 | 12.0 | 8.7 | 3.9 | 7.8 | 3.1 | 2.0 | 2.0 | 3.6 | 28.6 | |
| Plan básico | 33.9 | 13.5 | 12.0 | 5.7 | 5.7 | 2.6 | 3.1 | 2.1 | 3.1 | 18.2 | |
| Bachillerato | 31.8 | 26.2 | 13.1 | 9.3 | 4.7 | 3.3 | 0.9 | 3.3 | 1.9 | 5.6 | |
| Superior | 33.1 | 22.4 | 16.1 | 12.6 | 2.8 | 4.3 | 2.4 | 0.4 | 2.8 | 3.1 | |
| Religión | | | | | | | | | | | |
| Ninguna | 25.8 | 15.9 | 7.7 | 4.7 | 8.2 | 3.0 | 3.4 | 2.1 | 3.0 | 26.2 | |
| Católica | 30.5 | 17.8 | 11.8 | 7.3 | 4.7 | 3.1 | 2.0 | 1.5 | 3.5 | 17.6 | |
| Evangélica | 34.0 | 13.7 | 11.2 | 11.7 | 8.1 | 2.0 | 1.0 | 1.0 | 3.6 | 13.7 | |
| Otra | 20.0 | 20.0 | 30.0 | 0.0 | 0.0 | 0.0 | 0.0 | 20.0 | 0.0 | 10.0 | |
| Preferencia política | | | | | | | | | | | |
| Ninguno | 29.7 | 19.5 | 12.1 | 6.6 | 4.3 | 2.3 | 2.0 | 1.2 | 2.7 | 19.5 | |
| ARENA | 34.4 | 16.0 | 7.6 | 7.2 | 6.8 | 4.4 | 1.6 | 2.8 | 3.2 | 16.0 | |
| FMLN | 34.7 | 22.1 | 9.5 | 10.5 | 5.3 | 2.1 | 2.6 | 1.1 | 5.3 | 6.8 | |
| PDC | 23.3 | 13.3 | 6.7 | 6.7 | 13.3 | 3.3 | 0.0 | 3.3 | 3.3 | 26.7 | |
| PCN | 56.3 | 0.0 | 6.3 | 6.3 | 18.8 | 6.3 | 6.3 | 0.0 | 0.0 | 0.0 | |
| Otros | 41.7 | 33.3 | 0.0 | 8.3 | 0.0 | 0.0 | 8.3 | 0.0 | 0.0 | 8.3 | |
| Voto secreto | 26.0 | 14.3 | 11.7 | 7.8 | 6.5 | 2.6 | 3.9 | 0.0 | 1.3 | 26.0 | |
| No sabe, no responde | 25.1 | 13.1 | 14.8 | 6.4 | 5.6 | 2.8 | 1.7 | 2.0 | 3.6 | 24.9 | |
| TODOS | % | 30.2 | 16.7 | 11.2 | 7.4 | 5.9 | 2.9 | 2.1 | 1.7 | 3.4 | 18.6 |
| | N | 359 | 198 | 133 | 88 | 70 | 35 | 25 | 20 | 40 | 221 |

¿A quién cree Ud. que le toca defender esos derechos?

Derecho Humano más importante



Ilustración N° 3: Ahora dígame por favor el derecho humano más importante para Usted.

Cuadro 18
Opinión sobre el derecho humano más importante según zona donde se realizó la encuesta
(En porcentajes)

| DERECHO HUMANO MÁS IMPORTANTE | ZONA | | | | | TODOS | |
|-------------------------------|------------|---------|---------------|-------------|----------|-------|-----|
| | Occidental | Central | Metropolitana | Paracentral | Oriental | % | N |
| La vida | 31.9 | 28.8 | 47.3 | 31.8 | 26.7 | 34.9 | 415 |
| Respeto a los demás | 9.6 | 7.6 | 10.2 | 8.3 | 8.9 | 9.2 | 109 |
| Derechos del niño | 4.8 | 14.1 | 5.9 | 10.8 | 7.0 | 7.7 | 92 |
| Libertad | 8.4 | 2.4 | 5.7 | 5.7 | 4.7 | 5.6 | 66 |
| Bienestar social | 4.0 | 4.7 | 5.9 | 5.1 | 5.8 | 5.2 | 62 |
| Libertad de expresión | 3.2 | 3.5 | 3.1 | 1.9 | 2.3 | 2.9 | 34 |
| Trabajo | 2.4 | 3.5 | 1.7 | 3.2 | 3.1 | 2.6 | 31 |
| Bienestar de las personas | 3.2 | 0.6 | 2.8 | 3.8 | 1.9 | 2.5 | 30 |
| Derecho a la seguridad | 3.2 | 1.2 | 0.8 | 1.9 | 5.4 | 2.5 | 30 |
| Derecho a la familia | 2.0 | 3.5 | 2.3 | 1.3 | 0.4 | 1.9 | 22 |
| Justicia | 1.2 | 0.6 | 1.4 | 1.3 | 1.6 | 1.3 | 15 |
| Otras respuestas | 3.2 | 4.1 | 5.1 | 4.5 | 5.8 | 4.6 | 55 |
| No sabe/ no responde | 23.1 | 25.3 | 7.6 | 20.4 | 26.4 | 19.2 | 228 |

Ahora dígame por favor el derecho humano más importante para Usted.

Cuadro 19
Opinión sobre el derecho humano más importante según estrato socioeconómico del entrevistado
(En porcentajes)

| DERECHO HUMANO MÁS IMPORTANTE | ESTRATO SOCIOECONÓMICO | | | | | |
|-------------------------------|------------------------|------------|------------|--------|----------|-------|
| | Alto | Medio Alto | Medio Bajo | Obrero | Marginal | Rural |
| La vida | 54.9 | 46.4 | 45.2 | 31.1 | 29.0 | 27.0 |
| Respeto a los demás | 11.0 | 11.8 | 8.4 | 10.7 | 11.6 | 6.3 |
| Derechos del niño | 9.8 | 6.5 | 8.4 | 8.6 | 6.5 | 7.5 |
| Libertad | 7.3 | 8.5 | 6.5 | 5.7 | 1.9 | 5.0 |
| Bienestar social | 2.4 | 5.9 | 3.2 | 5.3 | 10.3 | 4.3 |
| Libertad de expresión | 0.0 | 3.9 | 4.5 | 2.9 | 2.6 | 2.5 |
| Trabajo | 1.2 | 1.3 | 1.9 | 2.9 | 3.2 | 3.3 |
| Bienestar de las personas | 1.2 | 2.6 | 5.2 | 1.6 | 1.9 | 2.5 |
| Derecho a la seguridad | 1.2 | 2.0 | 5.2 | 1.2 | 3.9 | 2.3 |
| Derecho a la familia | 1.2 | 1.3 | 1.3 | 2.9 | 2.6 | 1.5 |
| Justicia | 1.2 | 1.3 | 1.3 | 1.6 | 0.6 | 1.3 |
| Otras respuestas | 8.5 | 3.9 | 1.9 | 5.7 | 5.2 | 4.3 |
| No sabe/ no responde | 0.0 | 4.6 | 7.1 | 19.7 | 20.6 | 32.5 |

Ahora dígame por favor el derecho humano más importante para Usted.

Cuadro 20
Opinión sobre el derecho humano más importante según sexo del entrevistado
(En porcentajes)

| DERECHO HUMANO MÁS IMPORTANTE | SEXO | |
|-------------------------------|-----------|----------|
| | Masculino | Femenino |
| La vida | 38.9 | 31.1 |
| Respeto a los demás | 9.1 | 9.3 |
| Derechos del niño | 6.3 | 9.1 |
| Libertad | 6.2 | 5.0 |
| Bienestar social | 5.3 | 5.1 |
| Libertad de expresión | 3.4 | 2.3 |
| Trabajo | 3.4 | 1.8 |
| Bienestar de las personas | 1.7 | 3.3 |
| Derecho a la seguridad | 2.2 | 2.8 |
| Derecho a la familia | 1.7 | 2.0 |
| Justicia | 1.4 | 1.2 |
| Otras respuestas | 3.9 | 5.3 |
| No sabe/ no responde | 16.4 | 21.8 |

Ahora dígame por favor el derecho humano más importante para Usted.

Cuadro 21
Opinión sobre el derecho humano más importante según edad del entrevistado
(En porcentajes)

| DERECHO HUMANO MÁS IMPORTANTE | EDAD | | | |
|-------------------------------|-----------------|-----------------|-----------------|------------------|
| | De 18 a 25 años | De 26 a 40 años | De 41 a 55 años | De 56 años y más |
| La vida | 40.3 | 36.8 | 29.2 | 26.6 |
| Respeto a los demás | 7.2 | 10.0 | 10.0 | 9.1 |
| Derechos del niño | 7.2 | 9.0 | 6.8 | 6.3 |
| Libertad | 4.7 | 4.8 | 8.4 | 4.9 |
| Bienestar social | 3.8 | 6.3 | 5.6 | 4.2 |
| Libertad de expresión | 2.8 | 2.7 | 4.0 | 1.4 |
| Trabajo | 2.5 | 2.9 | 2.0 | 2.8 |
| Bienestar de las personas | 1.6 | 2.1 | 3.2 | 4.9 |
| Derecho a la seguridad | 2.2 | 1.3 | 4.0 | 4.9 |
| Derecho a la familia | 2.8 | 0.8 | 2.0 | 2.8 |
| Justicia | 2.2 | 1.0 | 0.0 | 2.1 |
| Otras respuestas | 5.3 | 3.8 | 5.2 | 4.9 |
| No sabe/ no responde | 17.3 | 18.4 | 19.6 | 25.2 |

Ahora dígame por favor el derecho humano más importante para Usted.

Cuadro 22
Opinión sobre el derecho humano más importante según nivel educativo del entrevistado
(En porcentajes)

| DERECHO HUMANO MÁS IMPORTANTE | NIVEL EDUCATIVO | | | | |
|-------------------------------|-----------------|----------|-------------|--------------|----------|
| | Ninguno | Primaria | Plan básico | Bachillerato | Superior |
| La vida | 19.2 | 19.9 | 34.4 | 43.5 | 59.8 |
| Respeto a los demás | 4.7 | 9.5 | 8.9 | 11.2 | 10.2 |
| Derechos del niño | 4.1 | 7.8 | 8.9 | 8.9 | 8.3 |
| Libertad | 4.1 | 5.6 | 6.3 | 5.1 | 6.3 |
| Bienestar social | 6.4 | 5.9 | 6.8 | 5.1 | 2.4 |
| Libertad de expresión | 1.2 | 2.0 | 4.2 | 4.7 | 2.8 |
| Trabajo | 4.1 | 4.8 | 1.6 | 1.4 | 0.4 |
| Bienestar de las personas | 4.1 | 2.8 | 2.6 | 1.4 | 2.0 |
| Derecho a la seguridad | 1.7 | 3.9 | 2.6 | 2.3 | 1.2 |
| Derecho a la familia | 2.3 | 2.8 | 1.6 | 1.4 | 0.8 |
| Justicia | 0.0 | 1.7 | 1.0 | 2.8 | 0.4 |
| Otras respuestas | 5.2 | 6.4 | 4.2 | 3.3 | 3.1 |
| No sabe/ no responde | 43.0 | 26.9 | 17.2 | 8.9 | 2.4 |

Ahora dígame por favor el derecho humano más importante para Usted.

Cuadro 23
Opinión sobre el derecho humano más importante según religión del entrevistado
(En porcentajes)

| DERECHO HUMANO MÁS IMPORTANTE | RELIGIÓN | | | |
|-------------------------------|----------|----------|------------|------|
| | Ninguna | Católica | Evangélica | Otra |
| La vida | 25.8 | 37.2 | 37.6 | 30.0 |
| Respeto a los demás | 10.3 | 9.4 | 7.6 | 10.0 |
| Derechos del niño | 6.0 | 9.1 | 5.1 | 10.0 |
| Libertad | 6.4 | 4.2 | 9.6 | 10.0 |
| Bienestar social | 5.2 | 5.3 | 5.1 | 10.0 |
| Libertad de expresión | 2.1 | 2.8 | 3.6 | 0.0 |
| Trabajo | 4.7 | 2.0 | 1.5 | 10.0 |
| Bienestar de las personas | 1.3 | 2.7 | 3.6 | 0.0 |
| Derecho a la seguridad | 0.9 | 2.8 | 3.6 | 0.0 |
| Derecho a la familia | 2.6 | 1.4 | 2.5 | 0.0 |
| Justicia | 0.9 | 1.6 | 0.5 | 0.0 |
| Otras respuestas | 6.4 | 3.9 | 4.6 | 10.0 |
| No sabe/ no responde | 27.5 | 17.5 | 15.2 | 10.0 |

Ahora dígame por favor el derecho humano más importante para Usted.

Cuadro 24
Opinión sobre el derecho humano más importante según preferencia partidista del entrevistado
(En porcentajes)

| DERECHO HUMANO MÁS IMPORTANTE | PREFERENCIA POLÍTICA | | | | | | | Voto secreto | No Responde |
|----------------------------------|----------------------|-------|------|------|------|-------|------|-----------------|----------------|
| | Ninguno | ARENA | FMLN | PDC | PCN | Otros | | | |
| La vida | 35.9 | 40.0 | 38.9 | 26.7 | 18.8 | 58.3 | 29.9 | 30.2 | |
| Respeto a los demás | 7.4 | 10.4 | 12.1 | 6.7 | 0.0 | 0.0 | 7.8 | 9.2 | |
| Derechos del niño | 5.9 | 6.8 | 6.8 | 10.0 | 12.5 | 0.0 | 5.2 | 10.6 | |
| Libertad | 5.1 | 6.4 | 6.3 | 3.3 | 18.8 | 8.3 | 1.3 | 5.3 | |
| Bienestar social | 5.9 | 5.2 | 6.8 | 10.0 | 6.3 | 8.3 | 2.6 | 3.9 | |
| Libertad de expresión | 3.5 | 2.0 | 4.7 | 10.0 | 0.0 | 0.0 | 2.6 | 1.7 | |
| Trabajo | 2.0 | 2.4 | 2.1 | 0.0 | 0.0 | 0.0 | 6.5 | 3.1 | |
| Bienestar de las personas | 2.0 | 1.6 | 5.3 | 0.0 | 0.0 | 0.0 | 5.2 | 2.0 | |
| Derecho a la seguridad | 2.0 | 2.0 | 3.7 | 0.0 | 12.5 | 0.0 | 5.2 | 2.0 | |
| Derecho a la familia | 2.0 | 2.0 | 1.1 | 6.7 | 0.0 | 0.0 | 1.3 | 2.0 | |
| Justicia | 1.6 | 1.6 | 0.5 | 0.0 | 0.0 | 0.0 | 0.0 | 1.7 | |
| Otras respuestas | 3.9 | 6.0 | 2.1 | 3.3 | 6.3 | 16.7 | 7.8 | 4.5 | |
| No sabe/ no responde | 23.0 | 13.6 | 9.5 | 23.3 | 25.0 | 8.3 | 24.7 | 24.0 | |

Ahora dígame por favor el derecho humano más importante para Usted.

Tipo de personas a quien le violan más los Derechos Humanos

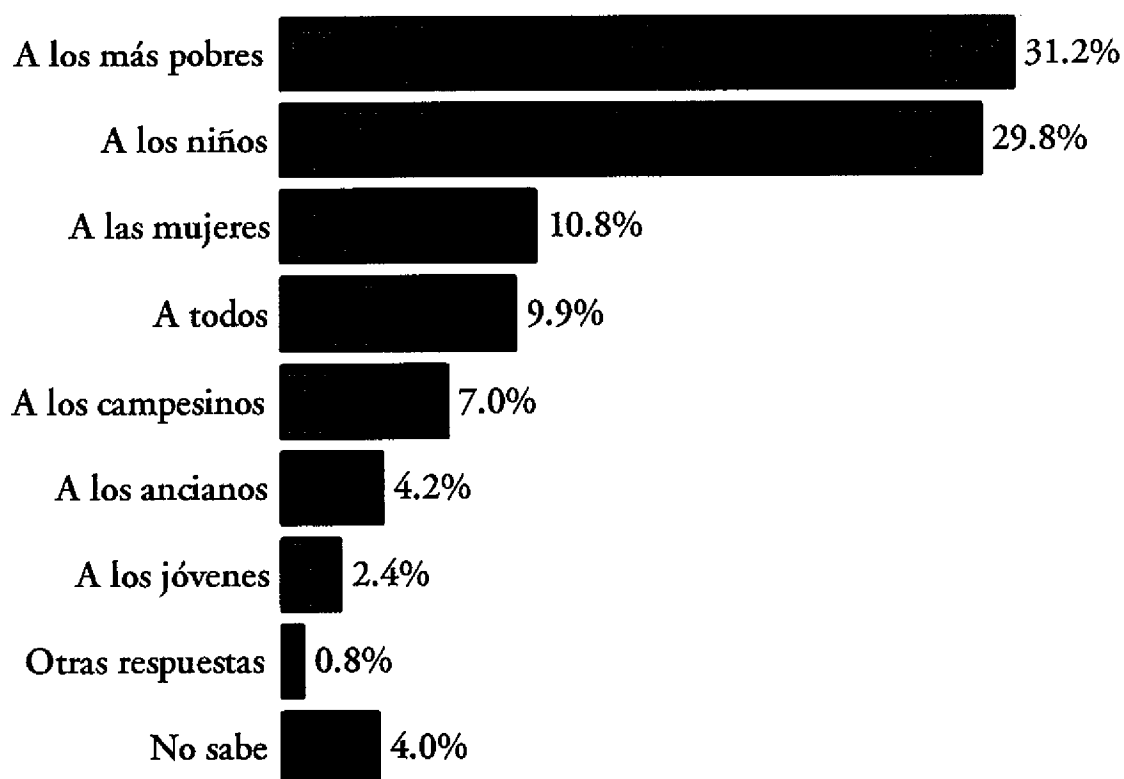


Ilustración N° 4: ¿A qué tipo de personas cree Ud. que le violan más sus derechos humanos?

Cuadro 25
Tipo de persona a quien le violan más los derechos humanos según variables
(En porcentajes)

| VARIABLES | TIPO DE PERSONA | | | | | | | | No responde |
|-----------------------------|------------------|-------------|---------------|------------|------------------|----------------|---------------|----------------|-------------|
| | A los más pobres | A los niños | A las mujeres | A todos | A los campesinos | A los ancianos | A los jóvenes | Otras personas | |
| Zona del país | | | | | | | | | |
| Occidental | 32.3 | 29.5 | 11.2 | 8.8 | 7.6 | 3.6 | 3.2 | 0.0 | 4.0 |
| Central | 26.5 | 34.7 | 8.8 | 6.5 | 8.2 | 6.5 | 1.8 | 1.2 | 5.9 |
| Metropolitana | 33.7 | 30.3 | 9.6 | 12.7 | 6.2 | 4.0 | 1.1 | 0.8 | 1.4 |
| Paracentral | 29.9 | 31.2 | 14.0 | 10.2 | 5.1 | 0.6 | 1.9 | 1.9 | 5.1 |
| Oriental | 30.6 | 25.2 | 11.6 | 9.3 | 7.8 | 5.8 | 3.9 | 0.4 | 5.4 |
| Estrato | | | | | | | | | |
| Alto | 30.5 | 32.9 | 17.1 | 8.5 | 7.3 | 1.2 | 2.4 | 0.0 | 0.0 |
| Medio-alto | 32.7 | 30.1 | 12.4 | 15.0 | 7.2 | 1.3 | 1.3 | 0.0 | 0.0 |
| Medio-bajo | 25.8 | 37.4 | 10.3 | 11.6 | 5.2 | 3.9 | 2.6 | 1.3 | 1.9 |
| Obrero | 35.7 | 22.5 | 11.5 | 11.1 | 5.7 | 4.5 | 3.7 | 1.2 | 4.1 |
| Marginal | 32.3 | 33.5 | 6.5 | 11.6 | 3.2 | 7.7 | 1.3 | 1.9 | 1.9 |
| Rural | 29.8 | 29.0 | 10.5 | 6.3 | 9.8 | 4.5 | 2.3 | 0.3 | 7.8 |
| Sexo | | | | | | | | | |
| Masculino | 33.7 | 29.1 | 9.6 | 9.9 | 8.2 | 3.9 | 1.5 | 0.5 | 3.4 |
| Femenino | 28.8 | 30.4 | 12.1 | 9.9 | 5.8 | 4.5 | 3.1 | 1.0 | 4.5 |
| Edad | | | | | | | | | |
| 18 a 25 años | 30.2 | 32.1 | 12.3 | 7.9 | 7.2 | 5.7 | 2.5 | 0.6 | 1.6 |
| 26 a 40 años | 32.2 | 31.8 | 10.7 | 9.6 | 6.1 | 2.3 | 1.9 | 0.8 | 4.6 |
| 41 a 55 años | 31.2 | 25.2 | 10.0 | 11.6 | 8.4 | 4.8 | 2.8 | 0.4 | 5.6 |
| 56 años y más | 30.1 | 25.9 | 9.8 | 12.6 | 7.0 | 6.3 | 2.8 | 1.4 | 4.2 |
| Estudios | | | | | | | | | |
| Ninguno | 32.6 | 20.3 | 6.4 | 10.5 | 7.0 | 5.2 | 5.8 | 0.6 | 11.6 |
| Primaria | 32.2 | 26.6 | 10.4 | 9.8 | 7.8 | 5.6 | 0.8 | 1.1 | 5.6 |
| Plan básico | 30.7 | 31.3 | 9.4 | 10.9 | 6.8 | 5.7 | 2.6 | 1.0 | 1.6 |
| Bachillerato | 25.7 | 37.9 | 14.0 | 6.5 | 8.9 | 2.8 | 2.8 | 0.9 | 0.5 |
| Superior | 33.9 | 32.7 | 13.0 | 11.8 | 4.3 | 1.6 | 1.6 | 0.0 | 1.2 |
| Religión | | | | | | | | | |
| Ninguna | 33.5 | 28.3 | 7.3 | 7.7 | 8.2 | 6.9 | 2.1 | 1.3 | 4.7 |
| Católica | 30.1 | 30.9 | 11.8 | 10.6 | 7.3 | 3.1 | 2.3 | 0.7 | 3.1 |
| Evangélica | 32.5 | 28.9 | 11.7 | 9.6 | 4.6 | 4.6 | 2.5 | 0.5 | 5.1 |
| Otra | 20.0 | 30.0 | 10.0 | 30.0 | 0.0 | 10.0 | 0.0 | 0.0 | 0.0 |
| Preferencia política | | | | | | | | | |
| Ninguno | 31.3 | 33.2 | 4.7 | 12.9 | 4.3 | 3.9 | 3.5 | 1.6 | 4.7 |
| ARENA | 29.6 | 29.6 | 12.0 | 10.0 | 9.6 | 5.2 | 2.0 | 0.4 | 1.6 |
| FMLN | 36.3 | 27.9 | 12.1 | 7.9 | 8.4 | 4.2 | 1.1 | 1.1 | 1.1 |
| PDC | 60.0 | 20.0 | 6.7 | 3.3 | 0.0 | 0.0 | 0.0 | 3.3 | 6.7 |
| PCN | 25.0 | 12.5 | 25.0 | 6.3 | 18.8 | 6.3 | 6.3 | 0.0 | 0.0 |
| Otros | 50.0 | 16.7 | 0.0 | 0.0 | 33.3 | 0.0 | 0.0 | 0.0 | 0.0 |
| Voto secreto | 33.8 | 22.1 | 15.6 | 15.6 | 3.9 | 2.6 | 1.3 | 1.3 | 3.9 |
| No sabe, no responde | 26.3 | 32.1 | 12.8 | 8.7 | 6.1 | 4.5 | 2.8 | 0.0 | 6.7 |
| TODOS | | | | | | | | | |
| % | 31.2 | 29.8 | 10.8 | 9.9 | 7.0 | 4.2 | 2.4 | 0.8 | 4.0 |
| N | 371 | 354 | 129 | 118 | 83 | 50 | 28 | 9 | 47 |

¿A qué tipo de personas cree Ud. que le violan más sus derechos humanos?

Cuadro 26
Opinión sobre la existencia de respeto a los derechos humanos en El Salvador según variables
(En porcentajes)

| VARIABLES | OPINIÓN | | | | No sabe | |
|-----------------------------|-------------------|--------------------|-----------------|----------------|-------------|------------|
| | Muy en desacuerdo | Algo en desacuerdo | Algo de acuerdo | Muy de acuerdo | | |
| Zona del país | | | | | | |
| Occidental | 23.9 | 19.9 | 31.5 | 15.5 | 9.2 | |
| Central | 30.0 | 13.5 | 30.0 | 18.2 | 8.2 | |
| Metropolitana | 35.1 | 24.1 | 28.6 | 6.5 | 5.7 | |
| Paracentral | 27.4 | 19.1 | 28.0 | 16.6 | 8.9 | |
| Oriental | 25.2 | 18.2 | 30.2 | 20.2 | 6.2 | |
| Estrato | | | | | | |
| Alto | 29.3 | 29.3 | 30.5 | 6.1 | 4.9 | |
| Medio-alto | 30.7 | 27.5 | 30.7 | 7.2 | 3.9 | |
| Medio-bajo | 42.6 | 18.7 | 26.5 | 9.0 | 3.2 | |
| Obrero | 36.5 | 14.8 | 26.2 | 15.2 | 7.4 | |
| Marginal | 26.5 | 18.7 | 36.8 | 12.3 | 5.8 | |
| Rural | 19.0 | 18.8 | 29.8 | 21.3 | 11.3 | |
| Sexo | | | | | | |
| Masculino | 27.6 | 18.5 | 32.4 | 14.9 | 6.7 | |
| Femenino | 30.1 | 21.0 | 27.1 | 13.9 | 7.9 | |
| Edad | | | | | | |
| 18 a 25 años | 29.2 | 22.6 | 29.6 | 14.5 | 4.1 | |
| 26 a 40 años | 28.7 | 21.1 | 28.9 | 13.0 | 8.4 | |
| 41 a 55 años | 30.4 | 17.2 | 32.0 | 13.2 | 7.2 | |
| 56 años y más | 25.9 | 13.3 | 28.7 | 21.0 | 11.2 | |
| Estudios | | | | | | |
| Ninguno | 17.4 | 12.2 | 39.0 | 20.3 | 11.0 | |
| Primaria | 22.4 | 19.3 | 27.2 | 21.3 | 9.8 | |
| Plan básico | 32.8 | 17.7 | 28.6 | 12.5 | 8.3 | |
| Bachillerato | 37.9 | 23.4 | 24.8 | 10.7 | 3.3 | |
| Superior | 35.0 | 24.0 | 31.9 | 5.1 | 3.9 | |
| Religión | | | | | | |
| Ninguna | 28.8 | 15.0 | 33.0 | 16.3 | 6.9 | |
| Católica | 28.6 | 21.0 | 29.4 | 14.2 | 6.6 | |
| Evangélica | 30.5 | 21.8 | 25.9 | 12.2 | 9.6 | |
| Otra | 40.0 | 10.0 | 20.0 | 10.0 | 20.0 | |
| Preferencia política | | | | | | |
| Ninguno | 34.0 | 18.0 | 27.3 | 11.7 | 9.0 | |
| ARENA | 26.8 | 23.2 | 28.0 | 17.6 | 4.4 | |
| FMLN | 34.7 | 20.5 | 28.4 | 12.6 | 3.7 | |
| PDC | 36.7 | 20.0 | 23.3 | 20.0 | 0.0 | |
| PCN | 25.0 | 25.0 | 18.8 | 18.8 | 12.5 | |
| Otros | 50.0 | 25.0 | 25.0 | 0.0 | 0.0 | |
| Voto secreto | 23.4 | 19.5 | 36.4 | 10.4 | 10.4 | |
| No sabe, no responde | 23.5 | 17.9 | 33.0 | 15.6 | 10.1 | |
| TODOS | % | 28.8 | 19.8 | 29.7 | 14.4 | 7.3 |
| | N | 343 | 235 | 353 | 171 | 87 |

A continuación le voy a leer una serie de opiniones sobre distintos temas relacionados con los derechos humanos, dígame por favor si está muy de acuerdo, algo de acuerdo, algo en desacuerdo o muy en desacuerdo con cada una de ellas: En El Salvador existe respeto por los derechos humanos.

Cuadro 27
Opinión de si la gente debería organizar marchas y manifestaciones para defender sus derechos según variables
(En porcentajes)

| VARIABLES | OPINIÓN | | | | No sabe |
|-----------------------------|-------------------|--------------------|-----------------|----------------|------------|
| | Muy en desacuerdo | Algo en desacuerdo | Algo de acuerdo | Muy de acuerdo | |
| Zona del país | | | | | |
| Occidental | 12.7 | 12.7 | 30.7 | 35.5 | 8.4 |
| Central | 8.8 | 8.8 | 32.9 | 39.4 | 10.0 |
| Metropolitana | 17.0 | 17.3 | 29.5 | 30.9 | 5.4 |
| Paracentral | 10.8 | 8.3 | 38.9 | 35.0 | 7.0 |
| Oriental | 9.7 | 11.2 | 28.3 | 42.2 | 8.5 |
| Estrato | | | | | |
| Alto | 25.6 | 22.0 | 25.6 | 23.2 | 3.7 |
| Medio-alto | 15.7 | 18.3 | 33.3 | 29.4 | 3.3 |
| Medio-bajo | 15.5 | 15.5 | 26.5 | 40.0 | 2.6 |
| Obrero | 15.2 | 8.2 | 27.9 | 42.2 | 6.6 |
| Marginal | 10.3 | 9.0 | 31.0 | 38.1 | 11.6 |
| Rural | 6.8 | 11.5 | 35.5 | 35.3 | 11.0 |
| Sexo | | | | | |
| Masculino | 11.3 | 13.7 | 30.3 | 38.2 | 6.5 |
| Femenino | 13.7 | 11.6 | 32.1 | 34.0 | 8.6 |
| Edad | | | | | |
| 18 a 25 años | 16.7 | 11.0 | 30.2 | 37.1 | 5.0 |
| 26 a 40 años | 11.9 | 14.6 | 32.2 | 33.3 | 7.9 |
| 41 a 55 años | 10.0 | 12.4 | 33.6 | 36.8 | 7.2 |
| 56 años y más | 9.8 | 9.8 | 25.9 | 42.0 | 12.6 |
| Estudios | | | | | |
| Ninguno | 6.4 | 7.0 | 36.0 | 32.6 | 18.0 |
| Primaria | 6.4 | 12.0 | 32.2 | 40.9 | 8.4 |
| Plan básico | 17.7 | 10.4 | 28.1 | 35.4 | 8.3 |
| Bachillerato | 15.0 | 9.3 | 31.8 | 41.6 | 2.3 |
| Superior | 19.3 | 21.7 | 28.3 | 27.6 | 3.1 |
| Religión | | | | | |
| Ninguna | 11.2 | 10.3 | 27.5 | 41.2 | 9.9 |
| Católica | 13.0 | 12.8 | 32.2 | 35.0 | 7.1 |
| Evangélica | 13.2 | 14.7 | 31.5 | 35.0 | 5.6 |
| Otra | 10.0 | 20.0 | 40.0 | 20.0 | 10.0 |
| Preferencia política | | | | | |
| Ninguno | 19.9 | 14.8 | 27.3 | 29.3 | 8.6 |
| ARENA | 16.0 | 13.6 | 29.6 | 35.6 | 5.2 |
| FMLN | 4.7 | 8.9 | 28.4 | 53.7 | 4.2 |
| PDC | 13.3 | 3.3 | 33.3 | 40.0 | 10.0 |
| PCN | 12.5 | 18.8 | 25.0 | 37.5 | 6.3 |
| Otros | 16.7 | 0.0 | 50.0 | 33.3 | 0.0 |
| Voto secreto | 6.5 | 16.9 | 40.3 | 23.4 | 13.0 |
| No sabe, no responde | 10.1 | 12.3 | 34.1 | 34.4 | 9.2 |
| TODOS | | | | | |
| % | 12.5 | 12.6 | 31.2 | 36.1 | 7.6 |
| N | 149 | 150 | 371 | 429 | 90 |

A continuación le voy a leer una serie de opiniones sobre distintos temas relacionados con los derechos humanos, dígame por favor si está muy de acuerdo, algo de acuerdo, algo en desacuerdo o muy en desacuerdo con cada una de ellas: La gente debería organizar marchas y manifestaciones para defender sus derechos.

Cuadro 28
Opinión de si los organismos de derechos humanos en este país sólo buscan proteger a los delincuentes según variables
(En porcentajes)

| VARIABLES | OPINIÓN | | | | No sabe | |
|-----------------------------|-------------------|--------------------|-----------------|----------------|-------------|-------------|
| | Muy en desacuerdo | Algo en desacuerdo | Algo de acuerdo | Muy de acuerdo | | |
| Zona del país | | | | | | |
| Occidental | 17.9 | 18.3 | 21.1 | 31.1 | 11.6 | |
| Central | 20.6 | 15.3 | 22.4 | 23.5 | 18.2 | |
| Metropolitana | 21.2 | 23.8 | 25.2 | 18.4 | 11.3 | |
| Paracentral | 19.1 | 16.6 | 18.5 | 28.7 | 17.2 | |
| Oriental | 20.9 | 18.2 | 19.4 | 28.3 | 13.2 | |
| Estrato | | | | | | |
| Alto | 24.4 | 28.0 | 15.9 | 18.3 | 13.4 | |
| Medio-alto | 19.0 | 20.3 | 23.5 | 26.8 | 10.5 | |
| Medio-bajo | 22.6 | 23.9 | 22.6 | 23.9 | 7.1 | |
| Obrero | 23.0 | 20.1 | 23.8 | 24.2 | 9.0 | |
| Marginal | 17.4 | 11.0 | 23.2 | 30.3 | 18.1 | |
| Rural | 18.0 | 18.0 | 20.3 | 25.5 | 18.3 | |
| Sexo | | | | | | |
| Masculino | 18.7 | 19.5 | 22.3 | 28.4 | 11.1 | |
| Femenino | 21.5 | 19.0 | 21.3 | 22.3 | 15.9 | |
| Edad | | | | | | |
| 18 a 25 años | 24.5 | 24.2 | 18.6 | 24.5 | 8.2 | |
| 26 a 40 años | 20.5 | 17.8 | 21.3 | 24.1 | 16.3 | |
| 41 a 55 años | 16.0 | 16.0 | 26.0 | 27.2 | 14.8 | |
| 56 años y más | 16.1 | 18.9 | 23.1 | 28.0 | 14.0 | |
| Estudios | | | | | | |
| Ninguno | 14.5 | 14.5 | 22.1 | 27.3 | 21.5 | |
| Primaria | 16.5 | 16.5 | 22.4 | 27.7 | 16.8 | |
| Plan básico | 19.3 | 19.8 | 19.3 | 29.2 | 12.5 | |
| Bachillerato | 27.1 | 21.0 | 22.4 | 21.0 | 8.4 | |
| Superior | 23.6 | 24.4 | 22.0 | 21.3 | 8.7 | |
| Religión | | | | | | |
| Ninguna | 16.3 | 15.9 | 20.6 | 32.6 | 14.6 | |
| Católica | 20.6 | 21.0 | 22.3 | 23.1 | 13.0 | |
| Evangélica | 23.9 | 17.8 | 22.3 | 23.9 | 12.2 | |
| Otra | 10.0 | 10.0 | 20.0 | 40.0 | 20.0 | |
| Preferencia política | | | | | | |
| Ninguno | 19.5 | 18.4 | 22.3 | 22.7 | 17.2 | |
| ARENA | 23.2 | 20.4 | 19.6 | 30.4 | 6.4 | |
| FMLN | 23.7 | 23.2 | 20.0 | 24.7 | 8.4 | |
| PDC | 16.7 | 10.0 | 20.0 | 50.0 | 3.3 | |
| PCN | 18.8 | 12.5 | 25.0 | 43.8 | 0.0 | |
| Otros | 33.3 | 33.3 | 8.3 | 25.0 | 0.0 | |
| Voto secreto | 13.0 | 18.2 | 29.9 | 19.5 | 19.5 | |
| No sabe, no responde | 17.9 | 17.9 | 22.6 | 22.3 | 19.3 | |
| TODOS | % | 20.1 | 19.3 | 21.8 | 25.3 | 13.5 |
| | N | 239 | 229 | 259 | 301 | 161 |

A continuación le voy a leer una serie de opiniones sobre distintos temas relacionados con los derechos humanos, dígame por favor si está muy de acuerdo, algo de acuerdo, algo en desacuerdo o muy en desacuerdo con cada una de ellas: En este país los organismos de derechos humanos sólo buscan proteger a los delincuentes.

Cuadro 29
Opinión de si el actual gobierno se preocupa por los derechos humanos de todos los salvadoreños según variables
(En porcentajes)

| VARIABLES | OPINIÓN | | | | No sabe | |
|-----------------------------|-------------------|--------------------|-----------------|----------------|-------------|-------------|
| | Muy en desacuerdo | Algo en desacuerdo | Algo de acuerdo | Muy de acuerdo | | |
| Zona del país | | | | | | |
| Occidental | 35.5 | 15.9 | 23.9 | 10.4 | 14.3 | |
| Central | 41.2 | 15.9 | 21.8 | 11.8 | 9.4 | |
| Metropolitana | 41.1 | 25.2 | 19.3 | 5.4 | 9.1 | |
| Paracentral | 42.7 | 17.2 | 21.0 | 8.9 | 10.2 | |
| Oriental | 27.9 | 17.1 | 26.7 | 15.9 | 12.4 | |
| Estrato | | | | | | |
| Alto | 32.9 | 24.4 | 24.4 | 7.3 | 11.0 | |
| Medio-alto | 42.5 | 22.9 | 19.6 | 7.8 | 7.2 | |
| Medio-bajo | 48.4 | 16.8 | 21.9 | 5.8 | 7.1 | |
| Obrero | 41.4 | 19.7 | 20.1 | 9.0 | 9.8 | |
| Marginal | 35.5 | 18.7 | 22.6 | 11.0 | 12.3 | |
| Rural | 30.0 | 17.3 | 24.8 | 13.5 | 14.5 | |
| Sexo | | | | | | |
| Masculino | 38.9 | 18.7 | 23.5 | 8.0 | 11.0 | |
| Femenino | 35.7 | 19.5 | 21.5 | 12.1 | 11.2 | |
| Edad | | | | | | |
| 18 a 25 años | 39.0 | 19.2 | 23.3 | 11.6 | 6.9 | |
| 26 a 40 años | 38.1 | 19.9 | 21.5 | 8.8 | 11.7 | |
| 41 a 55 años | 35.2 | 18.4 | 22.8 | 10.0 | 13.6 | |
| 56 años y más | 34.3 | 17.5 | 23.1 | 11.2 | 14.0 | |
| Estudios | | | | | | |
| Ninguno | 24.4 | 15.7 | 27.9 | 9.9 | 22.1 | |
| Primaria | 35.0 | 18.8 | 21.8 | 13.7 | 10.6 | |
| Plan básico | 39.6 | 16.7 | 20.8 | 9.4 | 13.5 | |
| Bachillerato | 43.5 | 19.2 | 23.4 | 8.4 | 5.6 | |
| Superior | 42.1 | 23.6 | 20.1 | 7.1 | 7.1 | |
| Religión | | | | | | |
| Ninguna | 39.5 | 18.0 | 19.7 | 9.0 | 13.7 | |
| Católica | 35.7 | 19.0 | 23.9 | 11.5 | 9.9 | |
| Evangélica | 41.1 | 20.8 | 20.3 | 6.6 | 11.2 | |
| Otra | 40.0 | 30.0 | 0.0 | 10.0 | 20.0 | |
| Preferencia política | | | | | | |
| Ninguno | 45.7 | 16.8 | 19.9 | 6.6 | 10.9 | |
| ARENA | 27.2 | 20.0 | 25.2 | 18.0 | 9.6 | |
| FMLN | 57.9 | 18.4 | 13.2 | 5.8 | 4.7 | |
| PDC | 30.0 | 26.7 | 20.0 | 16.7 | 6.7 | |
| PCN | 25.0 | 31.3 | 25.0 | 6.3 | 12.5 | |
| Otros | 58.3 | 25.0 | 0.0 | 0.0 | 16.7 | |
| Voto secreto | 29.9 | 23.4 | 26.0 | 5.2 | 15.6 | |
| No sabe, no responde | 29.3 | 18.2 | 27.4 | 10.3 | 14.8 | |
| TODOS | % | 37.3 | 19.1 | 22.5 | 10.1 | 11.1 |
| | N | 443 | 227 | 267 | 120 | 132 |

A continuación le voy a leer una serie de opiniones sobre distintos temas relacionados con los derechos humanos, dígame por favor si está muy de acuerdo, algo de acuerdo, algo en desacuerdo o muy en desacuerdo con cada una de ellas: El gobierno actual se preocupa por los derechos humanos de todos los salvadoreños.

Cuadro 30
Opinión de si la gente tiene el derecho a buscar la justicia por su propia mano según variables
(En porcentajes)

| VARIABLES | OPINIÓN | | | | No sabe |
|-----------------------------|-------------------|--------------------|-----------------|----------------|---------|
| | Muy en desacuerdo | Algo en desacuerdo | Algo de acuerdo | Muy de acuerdo | |
| Zona del país | | | | | |
| Occidental | 43.4 | 13.1 | 16.3 | 18.7 | 8.4 |
| Central | 31.2 | 9.4 | 23.5 | 24.7 | 11.2 |
| Metropolitana | 45.3 | 18.1 | 17.3 | 15.3 | 4.0 |
| Paracentral | 37.6 | 14.6 | 13.4 | 23.6 | 10.8 |
| Oriental | 34.1 | 15.5 | 15.9 | 22.9 | 11.6 |
| Estrato | | | | | |
| Alto | 56.1 | 12.2 | 17.1 | 9.8 | 4.9 |
| Medio-alto | 45.8 | 20.3 | 13.7 | 14.4 | 5.9 |
| Medio-bajo | 46.5 | 15.5 | 12.3 | 20.0 | 5.8 |
| Obrero | 42.2 | 14.8 | 16.8 | 19.3 | 7.0 |
| Marginal | 32.9 | 13.5 | 21.9 | 24.5 | 7.1 |
| Rural | 31.8 | 13.5 | 18.8 | 23.3 | 12.8 |
| Sexo | | | | | |
| Masculino | 38.4 | 15.1 | 17.0 | 21.4 | 8.2 |
| Femenino | 40.5 | 14.5 | 17.4 | 18.8 | 8.8 |
| Edad | | | | | |
| 18 a 25 años | 39.9 | 15.1 | 18.6 | 19.2 | 7.2 |
| 26 a 40 años | 38.9 | 15.7 | 17.2 | 19.9 | 8.4 |
| 41 a 55 años | 42.0 | 13.6 | 17.2 | 17.6 | 9.6 |
| 56 años y más | 35.7 | 13.3 | 14.0 | 27.3 | 9.8 |
| Estudios | | | | | |
| Ninguno | 26.2 | 14.0 | 19.8 | 26.7 | 13.4 |
| Primaria | 34.2 | 14.0 | 17.6 | 24.1 | 10.1 |
| Plan básico | 44.3 | 17.2 | 15.6 | 16.7 | 6.3 |
| Bachillerato | 43.0 | 14.0 | 17.3 | 19.6 | 6.1 |
| Superior | 49.2 | 15.4 | 15.7 | 13.0 | 6.7 |
| Religión | | | | | |
| Ninguna | 30.5 | 10.7 | 26.6 | 22.3 | 9.9 |
| Católica | 40.7 | 16.0 | 15.2 | 19.8 | 8.3 |
| Evangélica | 45.2 | 14.7 | 14.7 | 18.3 | 7.1 |
| Otra | 20.0 | 30.0 | 0.0 | 40.0 | 10.0 |
| Preferencia política | | | | | |
| Ninguno | 41.8 | 14.1 | 17.6 | 21.9 | 4.7 |
| ARENA | 43.2 | 16.4 | 13.2 | 22.0 | 5.2 |
| FMLN | 48.9 | 10.5 | 15.3 | 18.4 | 6.8 |
| PDC | 33.3 | 13.3 | 23.3 | 13.3 | 16.7 |
| PCN | 18.8 | 12.5 | 43.8 | 18.8 | 6.3 |
| Otros | 58.3 | 8.3 | 16.7 | 8.3 | 8.3 |
| Voto secreto | 27.3 | 20.8 | 20.8 | 15.6 | 15.6 |
| No sabe, no responde | 33.5 | 15.6 | 18.2 | 20.4 | 12.3 |
| TODOS | | | | | |
| % | 39.4 | 14.8 | 17.2 | 20.1 | 8.5 |
| N | 469 | 176 | 204 | 239 | 101 |

A continuación le voy a leer una serie de opiniones sobre distintos temas relacionados con los derechos humanos, dígame por favor si está muy de acuerdo, algo de acuerdo, algo en desacuerdo o muy en desacuerdo con cada una de ellas: La gente tiene el derecho a buscar la justicia por su propia mano.

Cuadro 31
Opinión sobre la importancia de afiliarse o formar parte de una organización para defender los propios derechos según variables
(En porcentajes)

| VARIABLES | OPINIÓN | | | | No sabe | |
|-----------------------------|-------------------|--------------------|-----------------|----------------|-------------|-------------|
| | Muy en desacuerdo | Algo en desacuerdo | Algo de acuerdo | Muy de acuerdo | | |
| Zona del país | | | | | | |
| Occidental | 10.4 | 7.2 | 27.9 | 43.8 | 10.8 | |
| Central | 6.5 | 7.1 | 28.2 | 40.6 | 17.6 | |
| Metropolitana | 13.6 | 8.8 | 32.6 | 38.0 | 7.1 | |
| Paracentral | 8.9 | 5.1 | 30.6 | 38.9 | 16.6 | |
| Oriental | 8.1 | 7.4 | 29.5 | 45.7 | 9.3 | |
| Estrato | | | | | | |
| Alto | 11.0 | 13.4 | 25.6 | 40.2 | 9.8 | |
| Medio-alto | 10.5 | 8.5 | 31.4 | 43.1 | 6.5 | |
| Medio-bajo | 8.4 | 10.3 | 28.4 | 49.0 | 3.9 | |
| Obrero | 13.9 | 6.1 | 28.3 | 41.4 | 10.2 | |
| Marginal | 12.9 | 3.2 | 34.2 | 36.1 | 13.5 | |
| Rural | 7.0 | 7.0 | 30.5 | 40.0 | 15.5 | |
| Sexo | | | | | | |
| Masculino | 10.3 | 7.7 | 30.0 | 44.0 | 8.0 | |
| Femenino | 9.9 | 7.1 | 30.1 | 38.8 | 14.0 | |
| Edad | | | | | | |
| 18 a 25 años | 11.9 | 6.6 | 31.4 | 41.2 | 8.8 | |
| 26 a 40 años | 9.4 | 8.6 | 28.0 | 41.0 | 13.0 | |
| 41 a 55 años | 10.4 | 6.4 | 30.4 | 41.6 | 11.2 | |
| 56 años y más | 7.7 | 7.0 | 32.9 | 42.7 | 9.8 | |
| Estudios | | | | | | |
| Ninguno | 5.8 | 8.1 | 33.1 | 37.2 | 15.7 | |
| Primaria | 9.8 | 4.5 | 30.8 | 40.3 | 14.6 | |
| Plan básico | 14.6 | 5.7 | 28.6 | 41.1 | 9.9 | |
| Bachillerato | 10.7 | 7.9 | 28.0 | 46.7 | 6.5 | |
| Superior | 9.4 | 11.8 | 29.5 | 41.3 | 7.9 | |
| Religión | | | | | | |
| Ninguna | 9.4 | 5.2 | 33.0 | 41.6 | 10.7 | |
| Católica | 9.4 | 8.1 | 28.8 | 42.7 | 11.0 | |
| Evangélica | 12.7 | 8.1 | 31.0 | 37.1 | 11.2 | |
| Otra | 20.0 | 0.0 | 30.0 | 30.0 | 20.0 | |
| Preferencia política | | | | | | |
| Ninguno | 16.8 | 9.0 | 27.0 | 35.2 | 12.1 | |
| ARENA | 9.2 | 9.2 | 31.6 | 43.2 | 6.8 | |
| FMLN | 6.8 | 3.7 | 24.2 | 60.0 | 5.3 | |
| PDC | 16.7 | 6.7 | 26.7 | 46.7 | 3.3 | |
| PCN | 6.3 | 6.3 | 43.8 | 31.3 | 12.5 | |
| Otros | 8.3 | 0.0 | 33.3 | 50.0 | 8.3 | |
| Voto secreto | 5.2 | 6.5 | 45.5 | 23.4 | 19.5 | |
| No sabe, no responde | 8.4 | 7.5 | 30.4 | 38.3 | 15.4 | |
| TODOS | % | 10.1 | 7.4 | 30.0 | 41.4 | 11.1 |
| | N | 120 | 88 | 357 | 492 | 132 |

A continuación le voy a leer una serie de opiniones sobre distintos temas relacionados con los derechos humanos, dígame por favor si está muy de acuerdo, algo de acuerdo, algo en desacuerdo o muy en desacuerdo con cada una de ellas: Es muy importante afiliarse o formar parte de una organización para defender los propios derechos.

Cuadro 32
Opinión de si las manifestaciones callejeras sólo consiguen armar alboroto y crear problemas sociales y políticos según variables
(En porcentajes)

| VARIABLES | OPINIÓN | | | | No sabe |
|-----------------------------|-------------------|--------------------|-----------------|----------------|---------|
| | Muy en desacuerdo | Algo en desacuerdo | Algo de acuerdo | Muy de acuerdo | |
| Zona del país | | | | | |
| Occidental | 11.6 | 14.7 | 20.7 | 37.5 | 15.5 |
| Central | 15.3 | 14.1 | 14.1 | 28.8 | 27.6 |
| Metropolitana | 10.5 | 15.3 | 30.0 | 34.3 | 9.9 |
| Paracentral | 13.4 | 15.3 | 20.4 | 33.1 | 17.8 |
| Oriental | 10.5 | 14.0 | 23.6 | 36.8 | 15.1 |
| Estrato | | | | | |
| Alto | 9.8 | 13.4 | 28.0 | 39.0 | 9.8 |
| Medio-alto | 11.1 | 13.7 | 30.7 | 37.9 | 6.5 |
| Medio-bajo | 10.3 | 13.5 | 23.2 | 41.9 | 11.0 |
| Obrero | 16.4 | 17.2 | 20.1 | 34.4 | 11.9 |
| Marginal | 9.7 | 12.3 | 25.2 | 32.3 | 20.6 |
| Rural | 11.0 | 15.3 | 20.3 | 30.5 | 23.0 |
| Sexo | | | | | |
| Masculino | 12.8 | 16.1 | 23.5 | 34.2 | 13.4 |
| Femenino | 10.7 | 13.4 | 22.8 | 34.9 | 18.2 |
| Edad | | | | | |
| 18 a 25 años | 11.3 | 13.8 | 24.5 | 40.6 | 9.7 |
| 26 a 40 años | 12.1 | 14.4 | 23.8 | 32.0 | 17.6 |
| 41 a 55 años | 12.8 | 15.6 | 20.8 | 32.4 | 18.4 |
| 56 años y más | 9.8 | 16.1 | 21.7 | 33.6 | 18.9 |
| Estudios | | | | | |
| Ninguno | 8.7 | 15.7 | 23.3 | 24.4 | 27.9 |
| Primaria | 14.0 | 15.1 | 22.1 | 30.0 | 18.8 |
| Plan básico | 10.4 | 14.1 | 17.2 | 42.7 | 15.6 |
| Bachillerato | 11.2 | 16.8 | 24.3 | 36.4 | 11.2 |
| Superior | 12.2 | 12.2 | 28.0 | 40.2 | 7.5 |
| Religión | | | | | |
| Ninguna | 11.2 | 14.6 | 23.2 | 34.3 | 16.7 |
| Católica | 12.3 | 14.9 | 23.5 | 34.1 | 15.2 |
| Evangélica | 10.2 | 14.7 | 22.3 | 37.6 | 15.2 |
| Otra | 10.0 | 20.0 | 10.0 | 20.0 | 40.0 |
| Preferencia política | | | | | |
| Ninguno | 11.7 | 12.9 | 26.2 | 35.2 | 14.1 |
| ARENA | 11.2 | 16.8 | 19.2 | 44.8 | 8.0 |
| FMLN | 23.7 | 15.8 | 18.4 | 30.5 | 11.6 |
| PDC | 3.3 | 20.0 | 30.0 | 40.0 | 6.7 |
| PCN | 6.3 | 31.3 | 18.8 | 37.5 | 6.3 |
| Otros | 8.3 | 16.7 | 8.3 | 41.7 | 25.0 |
| Voto secreto | 9.1 | 14.3 | 24.7 | 20.8 | 31.2 |
| No sabe, no responde | 7.5 | 12.8 | 26.0 | 31.3 | 22.3 |
| TODOS | | | | | |
| % | 11.8 | 14.7 | 23.1 | 34.6 | 15.8 |
| N | 140 | 175 | 275 | 411 | 188 |

A continuación le voy a leer una serie de opiniones sobre distintos temas relacionados con los derechos humanos, dígame por favor si está muy de acuerdo, algo de acuerdo, algo en desacuerdo o muy en desacuerdo con cada una de ellas: Las manifestaciones callejeras sólo consiguen armar alboroto y crear problemas sociales y políticos.

Cuadro 33
Opinión sobre la existencia de respeto de los derechos de las trabajadoras en las maquilas según variables
(En porcentajes)

| VARIABLES | OPINIÓN | | | | No sabe | |
|-----------------------------|-------------------|--------------------|-----------------|----------------|-------------|-------------|
| | Muy en desacuerdo | Algo en desacuerdo | Algo de acuerdo | Muy de acuerdo | | |
| Zona del país | | | | | | |
| Occidental | 36.7 | 13.9 | 17.5 | 9.6 | 22.3 | |
| Central | 37.6 | 11.2 | 16.5 | 14.1 | 20.6 | |
| Metropolitana | 49.0 | 20.1 | 9.6 | 3.4 | 17.8 | |
| Paracentral | 46.5 | 10.2 | 15.9 | 10.2 | 17.2 | |
| Oriental | 24.8 | 10.9 | 17.4 | 20.2 | 26.7 | |
| Estrato | | | | | | |
| Alto | 46.3 | 15.9 | 11.0 | 2.4 | 24.4 | |
| Medio-alto | 42.5 | 19.0 | 7.8 | 5.9 | 24.8 | |
| Medio-bajo | 51.6 | 11.6 | 10.3 | 8.4 | 18.1 | |
| Obrero | 48.4 | 13.9 | 13.5 | 7.8 | 16.4 | |
| Marginal | 34.8 | 16.8 | 18.1 | 10.3 | 20.0 | |
| Rural | 27.8 | 12.3 | 19.5 | 17.3 | 23.3 | |
| Sexo | | | | | | |
| Masculino | 40.6 | 13.5 | 14.6 | 11.3 | 20.0 | |
| Femenino | 37.9 | 14.9 | 15.0 | 10.2 | 22.0 | |
| Edad | | | | | | |
| 18 a 25 años | 45.0 | 15.7 | 12.3 | 9.1 | 17.9 | |
| 26 a 40 años | 40.4 | 14.9 | 14.6 | 9.6 | 20.5 | |
| 41 a 55 años | 34.8 | 13.2 | 17.6 | 11.2 | 23.2 | |
| 56 años y más | 30.1 | 10.5 | 16.1 | 17.5 | 25.9 | |
| Estudios | | | | | | |
| Ninguno | 16.9 | 9.9 | 25.0 | 19.2 | 29.1 | |
| Primaria | 31.1 | 15.7 | 17.6 | 13.7 | 21.8 | |
| Plan básico | 44.3 | 9.9 | 11.5 | 12.5 | 21.9 | |
| Bachillerato | 56.5 | 15.4 | 9.3 | 4.7 | 14.0 | |
| Superior | 47.2 | 17.3 | 11.0 | 4.7 | 19.7 | |
| Religión | | | | | | |
| Ninguna | 31.3 | 15.0 | 15.9 | 12.0 | 25.8 | |
| Católica | 41.1 | 13.4 | 15.1 | 10.7 | 19.7 | |
| Evangélica | 40.6 | 16.8 | 12.7 | 9.6 | 20.3 | |
| Otra | 50.0 | 20.0 | 0.0 | 20.0 | 10.0 | |
| Preferencia política | | | | | | |
| Ninguno | 45.7 | 13.7 | 13.3 | 9.0 | 18.4 | |
| ARENA | 34.0 | 17.2 | 12.4 | 16.8 | 19.6 | |
| FMLN | 55.8 | 11.1 | 12.6 | 6.3 | 14.2 | |
| PDC | 40.0 | 13.3 | 23.3 | 3.3 | 20.0 | |
| PCN | 31.3 | 18.8 | 6.3 | 12.5 | 31.3 | |
| Otros | 75.0 | 16.7 | 0.0 | 0.0 | 8.3 | |
| Voto secreto | 32.5 | 16.9 | 13.0 | 10.4 | 27.3 | |
| No sabe, no responde | 29.9 | 13.4 | 19.3 | 11.2 | 26.3 | |
| TODOS | % | 39.2 | 14.2 | 14.8 | 10.8 | 21.0 |
| | N | 466 | 169 | 176 | 128 | 250 |

A continuación le voy a leer una serie de opiniones sobre distintos temas relacionados con los derechos humanos, dígame por favor si está muy de acuerdo, algo de acuerdo, algo en desacuerdo o muy en desacuerdo con cada una de ellas: En las fábricas maquiladoras se respetan los derechos de las trabajadoras.

Cuadro 34
Opinión de si los derechos humanos favorecen a los delincuentes y por eso no se puede acabar con ellos según variables
(En porcentajes)

| VARIABLES | OPINIÓN | | | | No sabe |
|-----------------------------|-------------------|--------------------|-----------------|----------------|-------------|
| | Muy en desacuerdo | Algo en desacuerdo | Algo de acuerdo | Muy de acuerdo | |
| Zona del país | | | | | |
| Occidental | 16.3 | 10.8 | 22.7 | 34.3 | 15.9 |
| Central | 8.8 | 8.8 | 31.2 | 29.4 | 21.8 |
| Metropolitana | 15.0 | 14.2 | 31.2 | 24.9 | 14.7 |
| Paracentral | 10.8 | 8.3 | 25.5 | 35.0 | 20.4 |
| Oriental | 11.6 | 15.5 | 19.4 | 38.8 | 14.7 |
| Estrato | | | | | |
| Alto | 17.1 | 13.4 | 25.6 | 24.4 | 19.5 |
| Medio-alto | 13.7 | 11.8 | 28.1 | 35.3 | 11.1 |
| Medio-bajo | 15.5 | 12.9 | 28.4 | 34.2 | 9.0 |
| Obrero | 14.8 | 12.3 | 26.6 | 33.6 | 12.7 |
| Marginal | 11.0 | 11.0 | 25.2 | 31.6 | 21.3 |
| Rural | 11.0 | 12.3 | 24.5 | 30.3 | 22.0 |
| Sexo | | | | | |
| Masculino | 11.8 | 12.8 | 27.2 | 33.4 | 14.7 |
| Femenino | 14.4 | 11.6 | 25.0 | 30.4 | 18.7 |
| Edad | | | | | |
| 18 a 25 años | 19.8 | 15.4 | 25.2 | 28.6 | 11.0 |
| 26 a 40 años | 10.5 | 10.9 | 27.0 | 32.2 | 19.5 |
| 41 a 55 años | 12.0 | 10.4 | 26.8 | 33.2 | 17.6 |
| 56 años y más | 9.1 | 12.6 | 23.8 | 35.7 | 18.9 |
| Estudios | | | | | |
| Ninguno | 5.2 | 10.5 | 23.3 | 32.6 | 28.5 |
| Primaria | 10.9 | 12.6 | 24.9 | 32.2 | 19.3 |
| Plan básico | 16.1 | 12.5 | 24.5 | 32.3 | 14.6 |
| Bachillerato | 15.9 | 11.2 | 29.4 | 32.7 | 10.7 |
| Superior | 16.9 | 13.4 | 28.0 | 29.9 | 11.8 |
| Religión | | | | | |
| Ninguna | 11.2 | 14.2 | 24.5 | 32.6 | 17.6 |
| Católica | 13.4 | 12.1 | 27.3 | 30.8 | 16.4 |
| Evangélica | 13.7 | 11.2 | 24.9 | 34.0 | 16.2 |
| Otra | 20.0 | 10.0 | 10.0 | 50.0 | 10.0 |
| Preferencia política | | | | | |
| Ninguno | 14.1 | 11.3 | 27.7 | 32.8 | 14.1 |
| ARENA | 13.2 | 11.2 | 25.2 | 37.2 | 13.2 |
| FMLN | 20.0 | 13.2 | 26.3 | 30.5 | 10.0 |
| PDC | 16.7 | 13.3 | 30.0 | 33.3 | 6.7 |
| PCN | 6.3 | 0.0 | 31.3 | 43.8 | 18.8 |
| Otros | 25.0 | 25.0 | 8.3 | 33.3 | 8.3 |
| Voto secreto | 9.1 | 13.0 | 32.5 | 19.5 | 26.0 |
| No sabe, no responde | 9.2 | 12.8 | 24.0 | 30.2 | 23.7 |
| TODOS | | | | | |
| % | 13.1 | 12.2 | 26.1 | 31.9 | 16.7 |
| N | 156 | 145 | 310 | 379 | 199 |

A continuación le voy a leer una serie de opiniones sobre distintos temas relacionados con los derechos humanos, dígame por favor si está muy de acuerdo, algo de acuerdo, algo en desacuerdo o muy en desacuerdo con cada una de ellas: Los derechos humanos favorecen a los delincuentes y así no se puede acabar con ellos.

Cuadro 35
¿En dónde se respetan menos los derechos de los trabajadores: en la empresa privada o en el sector público?
(En porcentajes)

| VARIABLES | SECTOR | | | | No sabe |
|-----------------------------|---------|-----------------|----------------|-------|---------|
| | Ninguna | Empresa privada | Sector público | Ambas | |
| Zona del país | | | | | |
| Occidental | 7.2 | 38.6 | 29.9 | 19.9 | 4.4 |
| Central | 8.2 | 30.6 | 30.0 | 22.9 | 8.2 |
| Metropolitana | 7.4 | 40.5 | 27.2 | 22.4 | 2.5 |
| Paracentral | 11.5 | 38.2 | 24.8 | 19.1 | 6.4 |
| Oriental | 10.5 | 32.6 | 28.7 | 19.4 | 8.9 |
| Estrato | | | | | |
| Alto | 11.0 | 34.1 | 20.7 | 30.5 | 3.7 |
| Medio-alto | 7.2 | 42.5 | 22.2 | 25.5 | 2.6 |
| Medio-bajo | 3.9 | 35.5 | 32.9 | 24.5 | 3.2 |
| Obrero | 9.8 | 38.1 | 32.4 | 17.2 | 2.5 |
| Marginal | 8.4 | 36.8 | 31.0 | 20.6 | 3.2 |
| Rural | 10.0 | 34.5 | 26.5 | 18.0 | 11.0 |
| Sexo | | | | | |
| Masculino | 7.5 | 40.1 | 26.7 | 21.6 | 4.1 |
| Femenino | 9.8 | 33.4 | 29.6 | 20.2 | 7.1 |
| Edad | | | | | |
| 18 a 25 años | 6.3 | 39.9 | 34.9 | 16.0 | 2.8 |
| 26 a 40 años | 8.8 | 40.0 | 24.5 | 21.8 | 5.0 |
| 41 a 55 años | 10.4 | 30.0 | 27.6 | 24.0 | 8.0 |
| 56 años y más | 10.5 | 30.1 | 26.6 | 23.1 | 9.8 |
| Estudios | | | | | |
| Ninguno | 12.8 | 23.3 | 23.3 | 20.9 | 19.8 |
| Primaria | 10.6 | 33.9 | 31.4 | 19.0 | 5.0 |
| Plan básico | 7.8 | 35.9 | 34.9 | 18.8 | 2.6 |
| Bachillerato | 4.7 | 44.9 | 29.0 | 19.6 | 1.9 |
| Superior | 7.1 | 43.3 | 21.3 | 26.0 | 2.4 |
| Religión | | | | | |
| Ninguna | 8.2 | 36.5 | 30.5 | 19.7 | 5.2 |
| Católica | 8.7 | 37.3 | 26.5 | 21.7 | 5.8 |
| Evangélica | 10.2 | 35.0 | 31.0 | 17.8 | 6.1 |
| Otra | 0.0 | 40.0 | 30.0 | 30.0 | 0.0 |
| Preferencia política | | | | | |
| Ninguno | 9.8 | 37.5 | 21.1 | 24.6 | 7.0 |
| ARENA | 9.6 | 36.4 | 33.6 | 19.2 | 1.2 |
| FMLN | 3.7 | 48.9 | 27.9 | 16.8 | 2.6 |
| PDC | 10.0 | 26.7 | 43.3 | 10.0 | 10.0 |
| PCN | 6.3 | 18.8 | 31.3 | 25.0 | 18.8 |
| Otros | 8.3 | 25.0 | 41.7 | 25.0 | 0.0 |
| Voto secreto | 9.1 | 40.3 | 23.4 | 22.1 | 5.2 |
| No sabe, no responde | 9.8 | 31.0 | 28.8 | 21.8 | 8.7 |
| TODOS | | | | | |
| % | 8.7 | 36.7 | 28.2 | 20.9 | 5.6 |
| N | 103 | 436 | 335 | 248 | 67 |

Institución que defiende mejor los Derechos Humanos

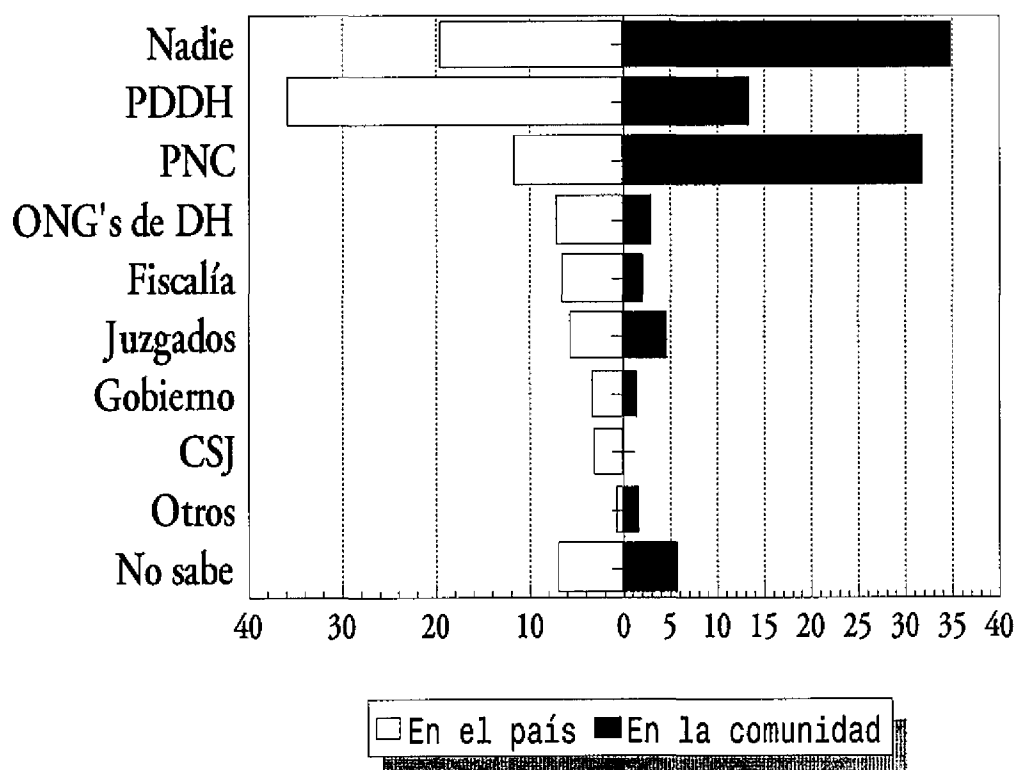


Ilustración N° 5: De las siguientes, ¿podría decirme la institución que a su juicio defiende mejor los derechos humanos en nuestro país?
 ¿Cuál de las siguientes instituciones defiende mejor los derechos humanos en su comunidad?

Cuadro 36
Institución que defiende mejor los derechos humanos en nuestro país según variables
(En porcentajes)

| VARIABLES | INSTITUCIÓN | | | | | | | | | No sabe |
|-----------------------------|-------------|-------------|-------------|---------------|------------|------------|------------|---------------------------|------------|------------|
| | PDDH | Nadie | PNC | ONG's de DDHH | Fiscalía | Juzgados | Gobierno | Corte Suprema de Justicia | Otros | |
| Zona del país | | | | | | | | | | |
| Occidental | 33.9 | 22.3 | 13.1 | 5.6 | 3.6 | 6.8 | 3.2 | 3.2 | 0.4 | 8.0 |
| Central | 32.9 | 17.6 | 10.0 | 12.4 | 7.1 | 7.6 | 2.4 | 1.2 | 1.8 | 7.1 |
| Metropolitana | 47.6 | 17.8 | 10.2 | 6.8 | 5.1 | 3.1 | 1.4 | 2.5 | 0.6 | 4.8 |
| Paracentral | 26.1 | 21.7 | 14.6 | 6.4 | 11.5 | 5.7 | 4.5 | 3.2 | 0.0 | 6.4 |
| Oriental | 29.5 | 19.0 | 11.2 | 5.8 | 7.8 | 6.2 | 5.8 | 4.7 | 0.8 | 9.3 |
| Estrato | | | | | | | | | | |
| Alto | 45.1 | 23.2 | 4.9 | 6.1 | 6.1 | 3.7 | 1.2 | 3.7 | 1.2 | 4.9 |
| Medio-alto | 45.8 | 21.6 | 6.5 | 7.8 | 5.9 | 3.9 | 3.3 | 3.9 | 0.0 | 1.3 |
| Medio-bajo | 41.9 | 17.4 | 9.0 | 11.6 | 6.5 | 6.5 | 0.6 | 3.2 | 0.0 | 3.2 |
| Obrero | 38.5 | 20.5 | 11.1 | 7.0 | 6.1 | 6.6 | 1.6 | 3.3 | 0.8 | 4.5 |
| Marginal | 30.3 | 20.0 | 17.4 | 3.2 | 7.7 | 6.5 | 3.9 | 1.9 | 1.3 | 7.7 |
| Rural | 28.3 | 18.0 | 14.0 | 6.8 | 6.5 | 5.3 | 5.5 | 2.8 | 0.8 | 12.3 |
| Sexo | | | | | | | | | | |
| Masculino | 39.0 | 17.8 | 12.0 | 8.7 | 7.2 | 3.9 | 2.7 | 3.1 | 0.9 | 4.6 |
| Femenino | 32.7 | 21.2 | 11.2 | 5.5 | 5.8 | 7.1 | 3.8 | 3.0 | 0.5 | 9.3 |
| Edad | | | | | | | | | | |
| 18 a 25 años | 39.9 | 13.8 | 11.6 | 4.7 | 8.5 | 8.8 | 3.5 | 2.8 | 0.6 | 5.7 |
| 26 a 40 años | 36.8 | 18.8 | 10.3 | 9.4 | 5.4 | 4.2 | 2.9 | 3.3 | 0.4 | 8.4 |
| 41 a 55 años | 33.2 | 26.0 | 11.6 | 5.2 | 6.8 | 4.4 | 3.2 | 2.0 | 1.2 | 6.4 |
| 56 años y más | 28.0 | 23.1 | 16.1 | 7.7 | 4.9 | 4.9 | 4.2 | 4.2 | 0.7 | 6.3 |
| Estudios | | | | | | | | | | |
| Ninguno | 14.5 | 26.7 | 15.7 | 5.2 | 5.8 | 5.8 | 4.7 | 2.9 | 0.6 | 18.0 |
| Primaria | 32.5 | 19.9 | 17.4 | 2.8 | 6.4 | 6.2 | 3.9 | 2.8 | 1.4 | 6.7 |
| Plan básico | 36.5 | 15.6 | 8.3 | 8.3 | 7.8 | 6.3 | 4.7 | 3.6 | 1.0 | 7.8 |
| Bachillerato | 40.7 | 17.3 | 9.3 | 8.9 | 6.5 | 7.0 | 2.3 | 3.3 | 0.0 | 4.7 |
| Superior | 50.4 | 18.9 | 5.1 | 11.8 | 5.9 | 2.8 | 1.2 | 2.8 | 0.0 | 1.2 |
| Religión | | | | | | | | | | |
| Ninguna | 32.6 | 19.3 | 13.3 | 7.7 | 7.7 | 5.2 | 1.3 | 3.4 | 0.9 | 8.6 |
| Católica | 36.2 | 20.5 | 11.3 | 7.2 | 6.5 | 5.0 | 4.6 | 2.7 | 0.5 | 5.4 |
| Evangélica | 36.5 | 16.2 | 11.2 | 6.6 | 5.1 | 8.1 | 1.0 | 3.0 | 1.0 | 11.2 |
| Otra | 50.0 | 20.0 | 0.0 | 0.0 | 10.0 | 0.0 | 0.0 | 20.0 | 0.0 | 0.0 |
| Preferencia política | | | | | | | | | | |
| Ninguno | 34.8 | 24.6 | 10.5 | 8.6 | 5.1 | 2.3 | 2.0 | 2.7 | 1.2 | 8.2 |
| ARENA | 38.4 | 17.6 | 12.8 | 4.4 | 6.8 | 8.0 | 3.6 | 5.6 | 0.4 | 2.4 |
| FMLN | 52.1 | 13.7 | 7.9 | 12.1 | 6.3 | 3.7 | 1.1 | 2.1 | 0.0 | 1.1 |
| PDC | 30.0 | 20.0 | 10.0 | 0.0 | 6.7 | 16.7 | 0.0 | 3.3 | 3.3 | 10.0 |
| PCN | 25.0 | 25.0 | 6.3 | 0.0 | 6.3 | 12.5 | 6.3 | 6.3 | 0.0 | 12.5 |
| Otros | 50.0 | 8.3 | 16.7 | 8.3 | 8.3 | 8.3 | 0.0 | 0.0 | 0.0 | 0.0 |
| Voto secreto | 23.4 | 27.3 | 16.9 | 2.6 | 10.4 | 6.5 | 5.2 | 2.6 | 0.0 | 5.2 |
| No sabe, no responde | 29.3 | 18.7 | 12.6 | 7.0 | 6.4 | 5.6 | 5.0 | 2.0 | 0.8 | 12.6 |
| TODOS | | | | | | | | | | |
| % | 35.8 | 19.5 | 11.6 | 7.1 | 6.5 | 5.6 | 3.3 | 3.0 | 0.7 | 7.0 |
| N | 426 | 232 | 138 | 84 | 77 | 66 | 39 | 36 | 8 | 83 |

De las siguientes, ¿podría decirme la institución que a su juicio defiende mejor los derechos humanos en nuestro país?

Cuadro 37
Institución que defiende mejor los derechos humanos en la comunidad según variables
(En porcentajes)

| VARIABLES | INSTITUCIÓN | | | | | | | | No sabe | |
|-----------------------------|-------------|-------------|-------------|-------------|---------------|------------|------------|------------|------------|------------|
| | Nadie | PNC | PDDH | Juzgados | ONG's de DDHH | Fiscalía | Gobierno | Otros | | |
| Zona del país | | | | | | | | | | |
| Occidental | 32.3 | 39.4 | 12.4 | 4.8 | 2.4 | 1.6 | 1.6 | 1.2 | 4.4 | |
| Central | 35.3 | 25.3 | 16.5 | 5.3 | 6.5 | 1.8 | 1.2 | 0.6 | 7.6 | |
| Metropolitana | 42.8 | 26.6 | 14.7 | 2.0 | 2.8 | 1.4 | 1.4 | 3.1 | 5.1 | |
| Paracentral | 35.0 | 33.1 | 11.5 | 7.6 | 2.5 | 3.8 | 0.6 | 1.3 | 4.5 | |
| Oriental | 26.4 | 35.7 | 12.8 | 6.6 | 2.7 | 3.5 | 2.3 | 2.3 | 7.8 | |
| Estrato | | | | | | | | | | |
| Alto | 43.9 | 13.4 | 23.2 | 3.7 | 4.9 | 2.4 | 0.0 | 4.9 | 3.7 | |
| Medio-alto | 37.9 | 28.8 | 20.3 | 2.0 | 4.6 | 3.3 | 2.0 | 0.7 | 0.7 | |
| Medio-bajo | 37.4 | 28.4 | 12.3 | 6.5 | 5.2 | 3.2 | 0.6 | 1.9 | 4.5 | |
| Obrero | 35.7 | 29.1 | 12.7 | 8.6 | 1.6 | 2.5 | 2.5 | 1.6 | 5.7 | |
| Marginal | 38.1 | 38.1 | 7.7 | 5.2 | 1.3 | 0.6 | 1.3 | 3.2 | 4.5 | |
| Rural | 29.3 | 37.8 | 12.5 | 3.0 | 3.3 | 2.0 | 1.5 | 1.5 | 9.3 | |
| Sexo | | | | | | | | | | |
| Masculino | 35.8 | 30.5 | 15.2 | 4.3 | 3.9 | 2.4 | 1.4 | 3.3 | 3.3 | |
| Femenino | 34.0 | 33.4 | 12.1 | 5.3 | 2.5 | 2.1 | 1.7 | 0.7 | 8.3 | |
| Edad | | | | | | | | | | |
| 18 a 25 años | 29.2 | 36.8 | 16.0 | 7.5 | 1.9 | 1.6 | 1.6 | 1.6 | 3.8 | |
| 26 a 40 años | 34.3 | 28.9 | 13.6 | 4.8 | 4.0 | 3.3 | 1.7 | 1.9 | 7.5 | |
| 41 a 55 años | 41.2 | 28.4 | 14.0 | 2.8 | 2.8 | 0.8 | 0.4 | 3.2 | 6.4 | |
| 56 años y más | 38.5 | 37.8 | 7.7 | 2.1 | 4.2 | 2.8 | 2.8 | 0.7 | 3.5 | |
| Estudios | | | | | | | | | | |
| Ninguno | 29.1 | 40.7 | 9.3 | 2.3 | 1.7 | 1.7 | 1.2 | 1.2 | 12.8 | |
| Primaria | 36.4 | 34.5 | 10.9 | 6.2 | 1.4 | 2.0 | 1.4 | 1.7 | 5.6 | |
| Plan básico | 32.3 | 33.9 | 12.0 | 5.7 | 3.1 | 1.0 | 2.6 | 3.1 | 6.3 | |
| Bachillerato | 35.0 | 29.4 | 12.1 | 6.1 | 4.2 | 2.8 | 2.3 | 2.8 | 5.1 | |
| Superior | 38.6 | 23.2 | 22.8 | 2.8 | 5.9 | 3.5 | 0.4 | 1.2 | 1.6 | |
| Religión | | | | | | | | | | |
| Ninguna | 34.8 | 35.6 | 12.9 | 5.2 | 2.1 | 0.9 | 0.9 | 1.7 | 6.0 | |
| Católica | 35.0 | 31.3 | 13.3 | 4.6 | 3.7 | 2.8 | 2.0 | 1.9 | 5.3 | |
| Evangélica | 35.0 | 29.9 | 15.2 | 4.6 | 3.0 | 2.0 | 0.5 | 2.0 | 7.6 | |
| Otra | 50.0 | 30.0 | 10.0 | 0.0 | 0.0 | 0.0 | 0.0 | 10.0 | 0.0 | |
| Preferencia política | | | | | | | | | | |
| Ninguno | 43.8 | 27.7 | 15.2 | 2.3 | 2.7 | 0.8 | 0.8 | 1.2 | 5.5 | |
| ARENA | 31.2 | 40.8 | 12.8 | 6.0 | 1.2 | 2.8 | 2.4 | 1.2 | 1.6 | |
| FMLN | 38.9 | 27.9 | 17.9 | 4.2 | 3.7 | 2.1 | 0.5 | 3.2 | 1.6 | |
| PDC | 26.7 | 40.0 | 6.7 | 0.0 | 3.3 | 0.0 | 6.7 | 6.7 | 10.0 | |
| PCN | 25.0 | 50.0 | 12.5 | 12.5 | 0.0 | 0.0 | 0.0 | 0.0 | 0.0 | |
| Otros | 33.3 | 25.0 | 16.7 | 8.3 | 8.3 | 0.0 | 0.0 | 8.3 | 0.0 | |
| Voto secreto | 44.2 | 31.2 | 10.4 | 5.2 | 1.3 | 0.0 | 0.0 | 0.0 | 7.8 | |
| No sabe, no responde | 28.2 | 29.9 | 12.0 | 5.9 | 5.0 | 3.9 | 2.0 | 2.2 | 10.9 | |
| TODOS | % | 34.9 | 32.0 | 13.6 | 4.8 | 3.2 | 2.3 | 1.5 | 1.9 | 5.8 |
| | N | 415 | 380 | 162 | 57 | 38 | 27 | 18 | 23 | 69 |

¿Cuál de las siguientes instituciones defiende mejor los derechos humanos en su comunidad?

Conocimiento de la PDDH

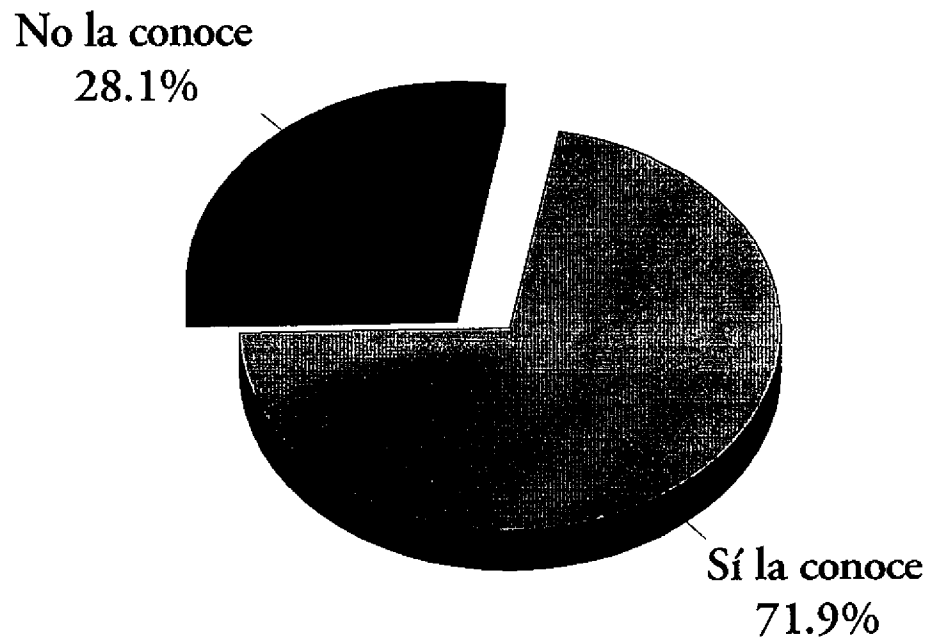


Ilustración N° 6: ¿Conoce Ud. o ha oído hablar de la Procuraduría para la Defensa de los Derechos Humanos?

Cuadro 38
Conocimiento de la Procuraduría para la Defensa de los Derechos Humanos
según variables
(En porcentajes)

| VARIABLES | CONOCIMIENTO | |
|-----------------------------|--------------|--------------|
| | No la conoce | Si la conoce |
| Zona del país | | |
| Occidental | 31.9 | 68.1 |
| Central | 30.6 | 69.4 |
| Metropolitana | 11.9 | 88.1 |
| Paracentral | 39.5 | 60.5 |
| Oriental | 38.0 | 62.0 |
| Estrato | | |
| Alto | 4.9 | 95.1 |
| Medio-alto | 11.1 | 88.9 |
| Medio-bajo | 14.8 | 85.2 |
| Obrero | 25.0 | 75.0 |
| Marginal | 37.4 | 62.6 |
| Rural | 42.8 | 57.3 |
| Sexo | | |
| Masculino | 22.8 | 77.2 |
| Femenino | 33.2 | 66.8 |
| Edad | | |
| 18 a 25 años | 27.4 | 72.6 |
| 26 a 40 años | 26.2 | 73.8 |
| 41 a 55 años | 28.0 | 72.0 |
| 56 años y más | 36.4 | 63.6 |
| Estudios | | |
| Ninguno | 55.8 | 44.2 |
| Primaria | 36.1 | 63.9 |
| Plan básico | 29.2 | 70.8 |
| Bachillerato | 17.8 | 82.2 |
| Superior | 5.9 | 94.1 |
| Religión | | |
| Ninguna | 35.6 | 64.4 |
| Católica | 25.4 | 74.6 |
| Evangélica | 28.4 | 71.6 |
| Otra | 40.0 | 60.0 |
| Preferencia política | | |
| Ninguno | 26.6 | 73.4 |
| ARENA | 22.8 | 77.2 |
| FMLN | 13.2 | 86.8 |
| PDC | 46.7 | 53.3 |
| PCN | 37.5 | 62.5 |
| Otros | 8.3 | 91.7 |
| Voto secreto | 28.6 | 71.4 |
| No sabe, no responde | 39.4 | 60.6 |
| TODOS % | 28.1 | 71.9 |
| N | 334 | 855 |

¿Conoce Ud. o ha oído hablar de la Procuraduría para la Defensa de los Derechos Humanos?

Cuadro 39
Principal logro de la Procuraduría para la Defensa de los Derechos Humanos en los últimos tres años según zona
(En porcentajes)

| PRINCIPAL LOGRO | ZONA | | | | | TODOS | |
|--|------------|---------|---------------|-------------|----------|-------|-----|
| | Occidental | Central | Metropolitana | Paracentral | Oriental | % | N |
| Ninguno | 8.8 | 10.2 | 10.3 | 7.4 | 13.1 | 10.2 | 87 |
| Ayuda, defiende y protege a la gente | 23.4 | 20.3 | 16.4 | 11.6 | 14.4 | 17.4 | 149 |
| Defiende los derechos humanos | 4.1 | 5.9 | 10.9 | 9.5 | 6.9 | 8.0 | 68 |
| Protege a los niños | 7.6 | 5.1 | 7.1 | 6.3 | 9.4 | 7.3 | 62 |
| Protege a las mujeres | 7.6 | 10.2 | 8.0 | 5.3 | 4.4 | 7.3 | 62 |
| Investiga casos y promueve la denuncia | 4.7 | 2.5 | 7.4 | 6.3 | 4.4 | 5.5 | 47 |
| Ha tenido presencia | 2.3 | 0.8 | 5.5 | 4.2 | 3.1 | 3.6 | 31 |
| Evita el maltrato de las autoridades | 1.8 | 1.7 | 1.0 | 0.0 | 1.3 | 1.2 | 10 |
| Otros logros | 7.0 | 5.9 | 6.1 | 2.1 | 8.1 | 6.2 | 53 |
| No sabe | 32.7 | 37.3 | 27.3 | 47.4 | 35.0 | 33.5 | 286 |

En su opinión, ¿cuál es el principal logro de la Procuraduría para la Defensa de los Derechos Humanos en los últimos tres años?

Cuadro 40
Principal logro de la Procuraduría para la Defensa de los Derechos Humanos en los últimos tres años según sector social
(En porcentajes)

| PRINCIPAL LOGRO | ESTRATO SOCIOECONÓMICO | | | | | |
|--|------------------------|------------|------------|--------|----------|-------|
| | Alto | Medio Alto | Medio Bajo | Obrero | Marginal | Rural |
| Ninguno | 10.3 | 11.8 | 9.1 | 9.3 | 14.4 | 8.7 |
| Ayuda, defiende y protege a la gente | 16.7 | 9.6 | 13.6 | 23.0 | 15.5 | 21.0 |
| Defiende los derechos humanos | 10.3 | 15.4 | 8.3 | 4.9 | 8.2 | 4.8 |
| Protege a los niños | 9.0 | 7.4 | 10.6 | 6.6 | 5.2 | 6.1 |
| Protege a las mujeres | 6.4 | 8.1 | 9.1 | 7.1 | 8.2 | 5.7 |
| Investiga casos y promueve la denuncia | 14.1 | 11.8 | 5.3 | 2.2 | 3.1 | 2.6 |
| Ha tenido presencia | 9.0 | 8.1 | 4.5 | 2.2 | 1.0 | 0.9 |
| Evita el maltrato de las autoridades | 0.0 | 1.5 | 1.5 | 1.6 | 0.0 | 1.3 |
| Otros logros | 6.4 | 5.9 | 6.1 | 7.1 | 8.2 | 4.8 |
| No sabe | 17.9 | 20.6 | 31.8 | 36.1 | 36.1 | 44.1 |

En su opinión, ¿cuál es el principal logro de la Procuraduría para la Defensa de los Derechos Humanos en los últimos tres años?

Cuadro 41
Principal logro de la Procuraduría para la Defensa de los Derechos Humanos
en los últimos tres años según sexo
(En porcentajes)

| PRINCIPAL LOGRO | SEXO | |
|--|-----------|----------|
| | Masculino | Femenino |
| Ninguno | 13.1 | 6.9 |
| Ayuda, defiende y protege a la gente | 16.6 | 18.3 |
| Defiende los derechos humanos | 9.1 | 6.7 |
| Protege a los niños | 4.9 | 9.9 |
| Protege a las mujeres | 5.5 | 9.2 |
| Investiga casos y promueve la denuncia | 8.0 | 2.7 |
| Ha tenido presencia | 5.1 | 2.0 |
| Evita el maltrato de las autoridades | 1.8 | 0.5 |
| Otros logros | 8.4 | 3.7 |
| No sabe | 27.5 | 40.1 |

En su opinión, ¿cuál es el principal logro de la Procuraduría para la Defensa de los Derechos Humanos en los últimos tres años?

Cuadro 42
Principal logro de la Procuraduría para la Defensa de los Derechos Humanos
en los últimos tres años según edad
(En porcentajes)

| PRINCIPAL LOGRO | EDAD | | | |
|--|-----------------|-----------------|-----------------|------------------|
| | De 18 a 25 años | De 26 a 40 años | De 41 a 55 años | De 56 años y más |
| Ninguno | 7.8 | 10.5 | 10.6 | 14.3 |
| Ayuda, defiende y protege a la gente | 14.7 | 18.4 | 20.0 | 15.4 |
| Defiende los derechos humanos | 10.0 | 7.6 | 6.7 | 6.6 |
| Protege a los niños | 7.4 | 7.1 | 6.1 | 9.9 |
| Protege a las mujeres | 9.1 | 6.8 | 6.1 | 6.6 |
| Investiga casos y promueve la denuncia | 2.2 | 6.5 | 6.1 | 8.8 |
| Ha tenido presencia | 3.9 | 3.7 | 4.4 | 1.1 |
| Evita el maltrato de las autoridades | 0.9 | 0.8 | 1.1 | 3.3 |
| Otros logros | 5.6 | 7.1 | 7.8 | 1.1 |
| No sabe | 38.5 | 31.4 | 31.1 | 33.0 |

En su opinión, ¿cuál es el principal logro de la Procuraduría para la Defensa de los Derechos Humanos en los últimos tres años?

Cuadro 43
Principal logro de la Procuraduría para la Defensa de los Derechos Humanos
en los últimos tres años según nivel educativo
(En porcentajes)

| PRINCIPAL LOGRO | NIVEL EDUCATIVO | | | | |
|--|-----------------|----------|-------------|--------------|----------|
| | Ninguno | Primaria | Plan básico | Bachillerato | Superior |
| Ninguno | 6.6 | 10.1 | 7.4 | 13.1 | 10.9 |
| Ayuda, defiende y protege a la gente | 25.0 | 17.5 | 20.6 | 18.8 | 12.1 |
| Defiende los derechos humanos | 1.3 | 5.7 | 2.2 | 9.1 | 14.6 |
| Protege a los niños | 9.2 | 5.7 | 6.6 | 10.2 | 6.3 |
| Protege a las mujeres | 5.3 | 6.1 | 6.6 | 10.2 | 7.1 |
| Investiga casos y promueve la denuncia | 0.0 | 3.1 | 3.7 | 5.1 | 10.9 |
| Ha tenido presencia | 0.0 | 0.9 | 2.9 | 2.3 | 8.8 |
| Evita el maltrato de las autoridades | 0.0 | 1.3 | 1.5 | 1.7 | 0.8 |
| Otros logros | 2.6 | 5.3 | 9.6 | 4.5 | 7.5 |
| No sabe | 50.0 | 44.3 | 39.0 | 25.0 | 20.9 |

En su opinión, ¿cuál es el principal logro de la Procuraduría para la Defensa de los Derechos Humanos en los últimos tres años?

Cuadro 44
Principal logro de la Procuraduría para la Defensa de los Derechos Humanos
en los últimos tres años según religión
(En porcentajes)

| PRINCIPAL LOGRO | RELIGIÓN | | | |
|--|----------|----------|------------|------|
| | Ninguna | Católica | Evangélica | Otra |
| Ninguno | 13.3 | 10.2 | 7.8 | 0.0 |
| Ayuda, defiende y protege a la gente | 14.7 | 17.1 | 21.3 | 16.7 |
| Defiende los derechos humanos | 6.0 | 8.2 | 8.5 | 16.7 |
| Protege a los niños | 8.0 | 7.1 | 7.1 | 16.7 |
| Protege a las mujeres | 6.0 | 6.2 | 11.3 | 16.7 |
| Investiga casos y promueve la denuncia | 4.0 | 6.9 | 2.1 | 0.0 |
| Ha tenido presencia | 2.0 | 3.8 | 5.0 | 0.0 |
| Evita el maltrato de las autoridades | 2.7 | 0.9 | 0.7 | 0.0 |
| Otros logros | 6.7 | 6.4 | 5.7 | 0.0 |
| No sabe | 36.7 | 33.3 | 30.5 | 33.3 |

En su opinión, ¿cuál es el principal logro de la Procuraduría para la Defensa de los Derechos Humanos en los últimos tres años?

Cuadro 45
Principal logro de la Procuraduría para la Defensa de los Derechos Humanos
en los últimos tres años según preferencia política
(En porcentajes)

| PRINCIPAL LOGRO | PARTIDO POLÍTICO | | | | | | Voto secreto | No responde |
|--|------------------|-------|------|------|------|-------|--------------|-------------|
| | Ninguno | ARENA | FMLN | PDC | PCN | Otros | | |
| Ninguno | 13.3 | 9.3 | 7.9 | 12.5 | 0.0 | 9.1 | 12.7 | 9.7 |
| Ayuda, defiende y protege a la gente | 13.8 | 12.4 | 17.6 | 43.8 | 30.0 | 36.4 | 29.1 | 18.4 |
| Defiende los derechos humanos | 7.4 | 9.8 | 13.3 | 0.0 | 0.0 | 0.0 | 3.6 | 5.1 |
| Protege a los niños | 8.0 | 7.3 | 4.2 | 0.0 | 0.0 | 0.0 | 7.3 | 10.1 |
| Protege a las mujeres | 10.1 | 7.8 | 4.8 | 0.0 | 0.0 | 0.0 | 5.5 | 7.8 |
| Investiga casos y promueve la denuncia | 7.4 | 2.6 | 7.9 | 6.3 | 0.0 | 18.2 | 5.5 | 4.1 |
| Ha tenido presencia | 2.7 | 5.2 | 5.5 | 6.3 | 0.0 | 0.0 | 0.0 | 2.8 |
| Evita el maltrato de las autoridades | 1.1 | 1.6 | 2.4 | 0.0 | 0.0 | 0.0 | 0.0 | 0.5 |
| Otros logros | 3.2 | 6.7 | 8.5 | 12.5 | 0.0 | 18.2 | 3.6 | 6.5 |
| No sabe | 33.0 | 37.3 | 27.9 | 18.8 | 70.0 | 18.2 | 32.7 | 35.0 |

En su opinión, ¿cuál es el principal logro de la Procuraduría para la Defensa de los Derechos Humanos en los últimos tres años?

Cuadro 46
Principal fracaso de la Procuraduría para la Defensa de los Derechos Humanos en los últimos tres años según variables
(En porcentajes)

| VARIABLES | PRINCIPAL FRACASO | | | | | | | No sabe | | |
|-----------------------------|-------------------|----------------------|-------------------|---------------------|---------------------|----------------|----------------|------------|----------------|-------------|
| | Ninguno | Protege delincuentes | No son eficientes | Parcial, politizada | No cumple su misión | Falta de apoyo | Poca expansión | | Otros fracasos | |
| Zona del país | | | | | | | | | | |
| Occidental | 12.9 | 10.5 | 8.2 | 5.8 | 4.7 | 5.3 | 1.8 | 4.7 | 46.2 | |
| Central | 5.1 | 6.8 | 7.6 | 5.1 | 1.7 | 0.8 | 3.4 | 5.1 | 64.4 | |
| Metropolitana | 11.9 | 8.7 | 10.3 | 5.8 | 7.1 | 7.4 | 2.3 | 5.1 | 41.5 | |
| Paracentral | 7.4 | 11.6 | 5.3 | 1.1 | 4.2 | 3.2 | 1.1 | 7.4 | 58.9 | |
| Oriental | 8.8 | 11.9 | 13.1 | 4.4 | 3.8 | 3.1 | 1.9 | 5.0 | 48.1 | |
| Estrato | | | | | | | | | | |
| Alto | 11.5 | 14.1 | 12.8 | 16.7 | 5.1 | 5.1 | 2.6 | 5.1 | 26.9 | |
| Medio-alto | 15.4 | 7.4 | 11.0 | 4.4 | 8.1 | 10.3 | 3.7 | 6.6 | 33.1 | |
| Medio-bajo | 9.1 | 9.1 | 9.8 | 5.3 | 6.8 | 8.3 | 3.8 | 5.3 | 42.4 | |
| Obrero | 8.2 | 10.9 | 10.9 | 2.7 | 4.4 | 2.7 | 0.0 | 5.5 | 54.6 | |
| Marginal | 12.4 | 10.3 | 6.2 | 2.1 | 4.1 | 4.1 | 1.0 | 3.1 | 56.7 | |
| Rural | 7.4 | 8.7 | 7.4 | 3.9 | 2.6 | 1.3 | 2.2 | 5.2 | 61.1 | |
| Sexo | | | | | | | | | | |
| Masculino | 11.1 | 10.6 | 9.8 | 6.2 | 5.3 | 5.3 | 2.9 | 6.2 | 42.6 | |
| Femenino | 8.9 | 8.7 | 9.2 | 3.5 | 4.5 | 4.2 | 1.2 | 4.2 | 55.7 | |
| Edad | | | | | | | | | | |
| 18 a 25 años | 6.9 | 9.1 | 8.2 | 3.5 | 4.8 | 1.7 | 2.2 | 6.5 | 57.1 | |
| 26 a 40 años | 11.3 | 11.3 | 9.9 | 4.0 | 5.1 | 4.8 | 2.0 | 4.5 | 47.0 | |
| 41 a 55 años | 11.7 | 7.8 | 10.0 | 7.2 | 5.6 | 7.2 | 2.8 | 4.4 | 43.3 | |
| 56 años y más | 9.9 | 8.8 | 9.9 | 7.7 | 3.3 | 7.7 | 1.1 | 6.6 | 45.1 | |
| Estudios | | | | | | | | | | |
| Ninguno | 11.8 | 3.9 | 10.5 | 1.3 | 5.3 | 1.3 | 2.6 | 2.6 | 60.5 | |
| Primaria | 9.6 | 9.6 | 8.8 | 3.5 | 2.2 | 3.5 | 0.9 | 3.9 | 57.9 | |
| Plan básico | 7.4 | 11.0 | 6.6 | 2.9 | 2.9 | 0.7 | 0.7 | 2.9 | 64.7 | |
| Bachillerato | 8.5 | 9.7 | 9.7 | 7.4 | 5.1 | 4.0 | 1.7 | 8.0 | 46.0 | |
| Superior | 12.6 | 10.9 | 11.3 | 6.7 | 8.4 | 10.0 | 4.2 | 6.7 | 29.3 | |
| Religión | | | | | | | | | | |
| Ninguna | 8.7 | 11.3 | 10.0 | 4.7 | 3.3 | 3.3 | 2.7 | 2.7 | 53.3 | |
| Católica | 9.3 | 9.8 | 8.5 | 5.5 | 5.6 | 5.8 | 2.0 | 6.0 | 47.5 | |
| Evangélica | 13.5 | 7.8 | 12.1 | 3.5 | 4.3 | 2.1 | 2.1 | 5.0 | 49.6 | |
| Otra | 33.3 | 0.0 | 0.0 | 0.0 | 0.0 | 16.7 | 0.0 | 0.0 | 50.0 | |
| Preferencia política | | | | | | | | | | |
| Ninguno | 9.6 | 9.0 | 8.0 | 3.2 | 4.3 | 4.8 | 2.1 | 5.3 | 53.7 | |
| ARENA | 7.8 | 13.0 | 9.8 | 6.7 | 7.8 | 1.6 | 1.0 | 4.7 | 47.7 | |
| FMLN | 13.9 | 7.3 | 13.3 | 4.2 | 5.5 | 10.9 | 2.4 | 3.6 | 38.8 | |
| PDC | 6.3 | 12.5 | 18.8 | 0.0 | 0.0 | 0.0 | 0.0 | 0.0 | 62.5 | |
| PCN | 20.0 | 0.0 | 10.0 | 0.0 | 0.0 | 0.0 | 0.0 | 0.0 | 70.0 | |
| Otros | 0.0 | 0.0 | 18.2 | 9.1 | 0.0 | 18.2 | 18.2 | 18.2 | 18.2 | |
| Voto secreto | 21.8 | 12.7 | 7.3 | 3.6 | 9.1 | 0.0 | 0.0 | 5.5 | 40.0 | |
| No sabe, no responde | 6.9 | 9.2 | 6.9 | 6.0 | 2.3 | 4.1 | 2.8 | 6.9 | 54.8 | |
| TODOS | % | 10.1 | 9.7 | 9.5 | 4.9 | 4.9 | 4.8 | 2.1 | 5.3 | 48.8 |
| | N | 86 | 83 | 81 | 42 | 42 | 41 | 18 | 45 | 417 |

En su opinión, ¿cuál es el principal fracaso de la Procuraduría para la Defensa de los Derechos Humanos en los últimos tres años?

Cuadro 47
¿Sabe Ud. cómo acudir a la Procuraduría para la
defensa de los Derechos Humanos?
(En porcentajes)

| VARIABLES | RESPUESTA | |
|-----------------------------|-------------|-------------|
| | No | Sí |
| Zona del país | | |
| Occidental | 66.7 | 33.3 |
| Central | 66.1 | 33.9 |
| Metropolitana | 62.2 | 37.8 |
| Paracentral | 58.9 | 41.1 |
| Oriental | 56.6 | 43.4 |
| Estrato | | |
| Alto | 59.7 | 40.3 |
| Medio-alto | 58.6 | 41.4 |
| Medio-bajo | 57.6 | 42.4 |
| Obrero | 60.8 | 39.2 |
| Marginal | 59.8 | 40.2 |
| Rural | 70.0 | 30.0 |
| Sexo | | |
| Masculino | 57.4 | 42.6 |
| Femenino | 67.7 | 32.3 |
| Edad | | |
| 18 a 25 años | 77.1 | 22.9 |
| 26 a 40 años | 60.7 | 39.3 |
| 41 a 55 años | 50.6 | 49.4 |
| 56 años y más | 53.9 | 46.1 |
| Estudios | | |
| Ninguno | 57.9 | 42.1 |
| Primaria | 68.0 | 32.0 |
| Plan básico | 68.1 | 31.9 |
| Bachillerato | 67.8 | 32.2 |
| Superior | 50.6 | 49.4 |
| Religión | | |
| Ninguna | 64.9 | 35.1 |
| Católica | 63.8 | 36.2 |
| Evangélica | 53.9 | 46.1 |
| Otra | 50.0 | 50.0 |
| Preferencia política | | |
| Ninguno | 62.7 | 37.3 |
| ARENA | 67.7 | 32.3 |
| FMLN | 51.5 | 48.5 |
| PDC | 62.5 | 37.5 |
| PCN | 60.0 | 40.0 |
| Otros | 27.3 | 72.7 |
| Voto secreto | 61.8 | 38.2 |
| No sabe, no responde | 67.0 | 33.0 |
| TODOS | | |
| % | 62.2 | 37.8 |
| N | 527 | 320 |

Cuadro 48
¿Ha ido Ud. a poner alguna queja o denuncia a la PDDH?
(En porcentajes)

| VARIABLES | RESPUESTA | |
|-----------------------------|-------------|------------|
| | No | Sí |
| Zona del país | | |
| Occidental | 94.2 | 5.8 |
| Central | 96.6 | 3.4 |
| Metropolitana | 95.2 | 4.8 |
| Paracentral | 90.5 | 9.5 |
| Oriental | 93.1 | 6.9 |
| Estrato | | |
| Alto | 97.4 | 2.6 |
| Medio-alto | 97.1 | 2.9 |
| Medio-bajo | 98.5 | 1.5 |
| Obrero | 89.6 | 10.4 |
| Marginal | 88.7 | 11.3 |
| Rural | 95.2 | 4.8 |
| Sexo | | |
| Masculino | 93.8 | 6.2 |
| Femenino | 94.8 | 5.2 |
| Edad | | |
| 18 a 25 años | 96.5 | 3.5 |
| 26 a 40 años | 94.3 | 5.7 |
| 41 a 55 años | 92.8 | 7.2 |
| 56 años y más | 91.2 | 8.8 |
| Estudios | | |
| Ninguno | 89.5 | 10.5 |
| Primaria | 91.7 | 8.3 |
| Plan básico | 92.6 | 7.4 |
| Bachillerato | 96.6 | 3.4 |
| Superior | 97.5 | 2.5 |
| Religión | | |
| Ninguna | 93.3 | 6.7 |
| Católica | 95.6 | 4.4 |
| Evangélica | 90.8 | 9.2 |
| Otra | 83.3 | 16.7 |
| Preferencia política | | |
| Ninguno | 93.6 | 6.4 |
| ARENA | 95.3 | 4.7 |
| FMLN | 90.9 | 9.1 |
| PDC | 81.3 | 18.8 |
| PCN | 90.0 | 10.0 |
| Otros | 90.9 | 9.1 |
| Voto secreto | 94.5 | 5.5 |
| No sabe, no responde | 97.7 | 2.3 |
| TODOS | | |
| % | 94.3 | 5.7 |
| N | 806 | 49 |

Cuadro 49
Resultado de la denuncia
(En porcentajes)

| RESULTADO | N | % |
|---|----|------|
| No le aceptaron la denuncia | 2 | 4.1 |
| Clarificaron la situación | 3 | 6.1 |
| Lo refirieron a la institución adecuada | 3 | 6.1 |
| No le han dicho nada | 5 | 10.2 |
| No hicieron nada | 16 | 32.7 |
| Hicieron una investigación | 9 | 18.4 |
| Actuaron en su defensa | 9 | 18.4 |
| Otras respuestas | 2 | 4.1 |

¿Cuál fue el resultado de la denuncia?

Evaluación de la PDDH en los últimos tres años

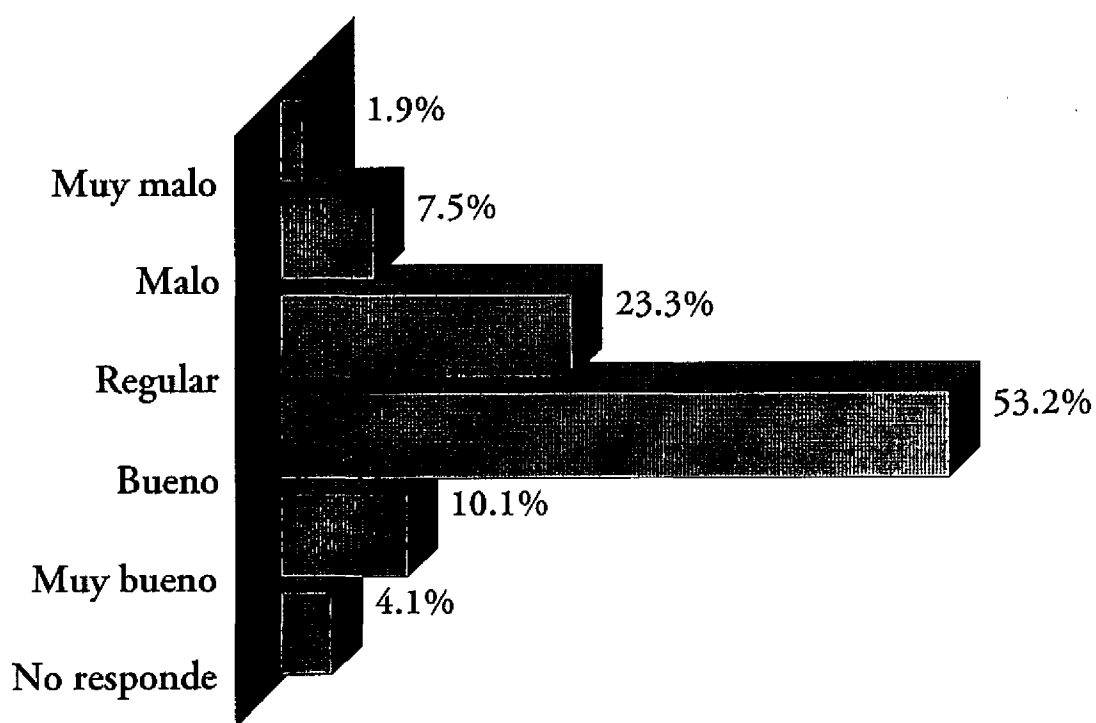


Ilustración N° 7: ¿Cómo evaluaría Ud. el desempeño de la Procuraduría de los Derechos Humanos en los últimos tres años?

Cuadro 50
Evaluación del desempeño de la PDDH en los últimos tres años según variables
(En porcentajes)

| VARIABLES | EVALUACIÓN | | | | | No responde |
|-----------------------------|------------|------|---------|-------|-----------|-------------|
| | Muy malo | Malo | Regular | Bueno | Muy bueno | |
| Zona del país | | | | | | |
| Occidental | 0.6 | 5.3 | 23.4 | 55.0 | 11.1 | 4.7 |
| Central | 2.5 | 5.1 | 22.0 | 59.3 | 9.3 | 1.7 |
| Metropolitana | 2.3 | 7.4 | 23.8 | 55.0 | 8.0 | 3.5 |
| Paracentral | 2.1 | 11.6 | 28.4 | 48.4 | 4.2 | 5.3 |
| Oriental | 1.9 | 9.4 | 20.0 | 46.3 | 16.9 | 5.6 |
| Estrato | | | | | | |
| Alto | 1.3 | 9.0 | 25.6 | 50.0 | 11.5 | 2.6 |
| Medio-alto | 0.7 | 11.8 | 19.1 | 56.6 | 8.1 | 3.7 |
| Medio-bajo | 3.0 | 7.6 | 27.3 | 53.0 | 6.1 | 3.0 |
| Obrero | 1.1 | 8.2 | 23.5 | 50.8 | 11.5 | 4.9 |
| Marginal | 5.2 | 5.2 | 29.9 | 45.4 | 11.3 | 3.1 |
| Rural | 1.3 | 4.8 | 19.7 | 57.6 | 11.4 | 5.2 |
| Sexo | | | | | | |
| Masculino | 1.8 | 8.4 | 24.4 | 52.3 | 9.8 | 3.3 |
| Femenino | 2.0 | 6.4 | 22.0 | 54.2 | 10.4 | 5.0 |
| Edad | | | | | | |
| 18 a 25 años | 1.7 | 6.5 | 19.5 | 60.6 | 6.9 | 4.8 |
| 26 a 40 años | 1.4 | 9.3 | 24.1 | 50.1 | 11.0 | 4.0 |
| 41 a 55 años | 1.7 | 5.6 | 25.6 | 51.7 | 11.7 | 3.9 |
| 56 años y más | 4.4 | 6.6 | 25.3 | 49.5 | 11.0 | 3.3 |
| Estudios | | | | | | |
| Ninguno | 6.6 | 2.6 | 22.4 | 48.7 | 11.8 | 7.9 |
| Primaria | 1.3 | 6.6 | 24.1 | 51.3 | 12.7 | 3.9 |
| Plan básico | 0.7 | 5.1 | 32.4 | 51.5 | 4.4 | 5.9 |
| Bachillerato | 2.3 | 7.4 | 23.9 | 54.5 | 9.1 | 2.8 |
| Superior | 1.3 | 11.3 | 17.2 | 56.5 | 10.9 | 2.9 |
| Religión | | | | | | |
| Ninguna | 2.0 | 8.0 | 27.3 | 49.3 | 10.0 | 3.3 |
| Católica | 2.2 | 7.1 | 22.9 | 54.4 | 9.3 | 4.2 |
| Evangélica | 0.0 | 9.2 | 22.0 | 51.1 | 12.8 | 5.0 |
| Otra | 0.0 | 0.0 | 16.7 | 66.7 | 16.7 | 0.0 |
| Preferencia política | | | | | | |
| Ninguno | 4.3 | 8.5 | 24.5 | 50.0 | 6.9 | 5.9 |
| ARENA | 2.1 | 8.3 | 17.6 | 61.7 | 5.2 | 5.2 |
| FMLN | 0.6 | 10.3 | 23.0 | 54.5 | 10.9 | 0.6 |
| PDC | 0.0 | 0.0 | 31.3 | 50.0 | 18.8 | 0.0 |
| PCN | 0.0 | 10.0 | 0.0 | 50.0 | 40.0 | 0.0 |
| Otros | 0.0 | 9.1 | 9.1 | 63.6 | 18.2 | 0.0 |
| Voto secreto | 1.8 | 5.5 | 36.4 | 36.4 | 14.5 | 5.5 |
| No sabe, no responde | 0.9 | 4.6 | 25.3 | 51.6 | 12.9 | 4.6 |
| TODOS | | | | | | |
| % | 1.9 | 7.5 | 23.3 | 53.2 | 10.1 | 4.1 |
| N | 16 | 64 | 199 | 455 | 86 | 35 |

¿Cómo evaluaría Ud. el desempeño de la Procuraduría de los Derechos Humanos en los últimos tres años?

Cuadro 51
Nivel de influencia que la Procuradora de Derechos Humanos
tiene en las decisiones políticas del país según variables
(En porcentajes)

| VARIABLES | NIVEL DE INFLUENCIA | | | | No responde | |
|-----------------------------|---------------------|-------------|-------------|-------------|-------------|------------|
| | Ninguna | Poca | Algo | Mucha | | |
| Zona del país | | | | | | |
| Occidental | 10.5 | 21.6 | 41.5 | 17.5 | 8.8 | |
| Central | 8.5 | 18.6 | 49.2 | 14.4 | 9.3 | |
| Metropolitana | 13.8 | 24.8 | 34.4 | 22.8 | 4.2 | |
| Paracentral | 13.7 | 31.6 | 28.4 | 21.1 | 5.3 | |
| Oriental | 12.5 | 14.4 | 36.9 | 26.3 | 10.0 | |
| Estrato | | | | | | |
| Alto | 10.3 | 24.4 | 46.2 | 15.4 | 3.8 | |
| Medio-alto | 8.8 | 30.1 | 35.3 | 21.3 | 4.4 | |
| Medio-bajo | 9.8 | 19.7 | 35.6 | 30.3 | 4.5 | |
| Obrero | 17.5 | 20.2 | 35.5 | 21.3 | 5.5 | |
| Marginal | 14.4 | 18.6 | 36.1 | 21.6 | 9.3 | |
| Rural | 10.9 | 21.0 | 39.7 | 17.0 | 11.4 | |
| Sexo | | | | | | |
| Masculino | 12.6 | 22.2 | 37.9 | 22.8 | 4.4 | |
| Femenino | 11.6 | 22.0 | 37.4 | 19.1 | 9.9 | |
| Edad | | | | | | |
| 18 a 25 años | 9.1 | 29.9 | 39.8 | 16.5 | 4.8 | |
| 26 a 40 años | 13.0 | 22.7 | 34.6 | 21.5 | 8.2 | |
| 41 a 55 años | 14.4 | 17.2 | 40.0 | 19.4 | 8.9 | |
| 56 años y más | 12.1 | 9.9 | 39.6 | 34.1 | 4.4 | |
| Estudios | | | | | | |
| Ninguno | 14.5 | 13.2 | 31.6 | 25.0 | 15.8 | |
| Primaria | 14.0 | 15.4 | 41.7 | 19.7 | 9.2 | |
| Plan básico | 12.5 | 22.8 | 38.2 | 17.6 | 8.8 | |
| Bachillerato | 14.2 | 23.9 | 35.8 | 22.2 | 4.0 | |
| Superior | 7.9 | 29.7 | 36.8 | 22.2 | 3.3 | |
| Religión | | | | | | |
| Ninguna | 14.7 | 21.3 | 39.3 | 19.3 | 5.3 | |
| Católica | 10.5 | 22.4 | 38.0 | 21.6 | 7.5 | |
| Evangélica | 16.3 | 23.4 | 35.5 | 19.1 | 5.7 | |
| Otra | 0.0 | 0.0 | 33.3 | 66.7 | 0.0 | |
| Preferencia política | | | | | | |
| Ninguno | 16.0 | 20.7 | 34.0 | 22.3 | 6.9 | |
| ARENA | 10.9 | 25.4 | 36.8 | 21.8 | 5.2 | |
| FMLN | 13.9 | 26.1 | 36.4 | 21.8 | 1.8 | |
| PDC | 12.5 | 18.8 | 50.0 | 6.3 | 12.5 | |
| PCN | 0.0 | 30.0 | 50.0 | 10.0 | 10.0 | |
| Otros | 0.0 | 18.2 | 27.3 | 54.5 | 0.0 | |
| Voto secreto | 1.8 | 20.0 | 47.3 | 16.4 | 14.5 | |
| No sabe, no responde | 12.4 | 18.0 | 39.2 | 19.8 | 10.6 | |
| TODOS | % | 12.2 | 22.1 | 37.7 | 21.1 | 7.0 |
| | N | 104 | 189 | 322 | 180 | 60 |

¿Le parece que la Procuradora de Derechos Humanos tiene mucha influencia en las decisiones políticas del país, algo, poco o ninguna influencia?

Evaluación de la Procuradora de Derechos Humanos

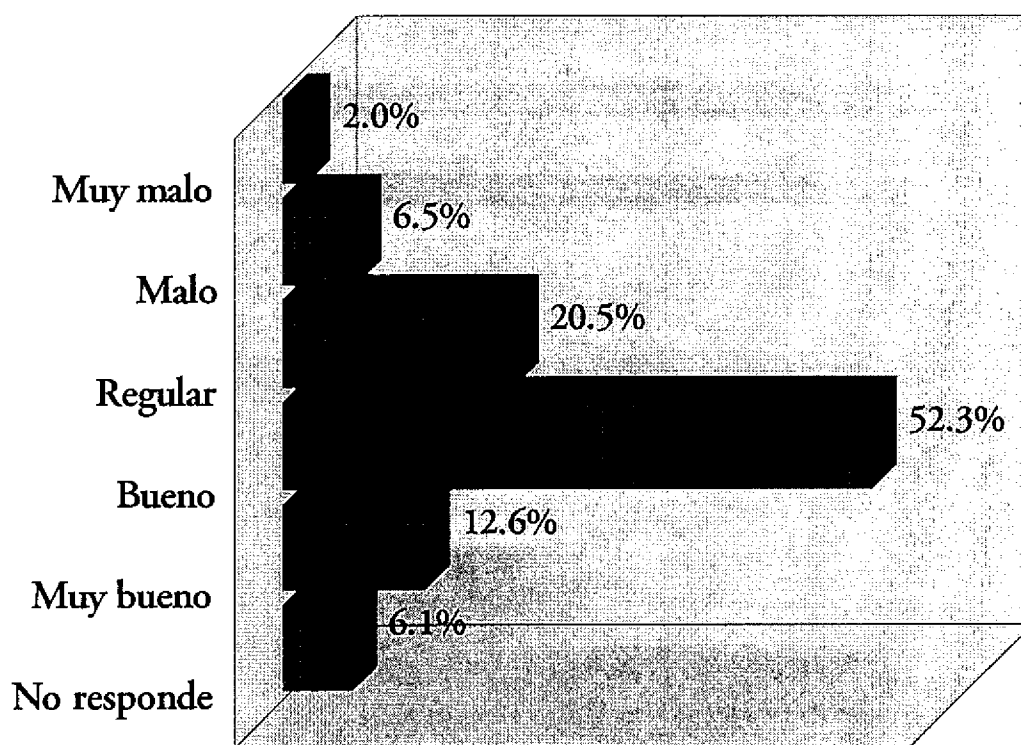


Ilustración N° 8: ¿Cómo evaluaría Ud. el trabajo de la Procuradora de Derechos Humanos, la Dra. de Avilés?

Cuadro 52
Evaluación del desempeño de la Procuradora de Derechos Humanos,
la Dra. de Avilés, según variables
(En porcentajes)

| VARIABLES | EVALUACIÓN | | | | | No responde | |
|-----------------------------|------------|------------|------------|-------------|-------------|-------------|------------|
| | Muy malo | Malo | Regular | Bueno | Muy bueno | | |
| Zona del país | | | | | | | |
| Occidental | 1.2 | 4.7 | 15.8 | 55.0 | 15.8 | 7.6 | |
| Central | 2.5 | 1.7 | 27.1 | 56.8 | 10.2 | 1.7 | |
| Metropolitana | 1.6 | 8.0 | 20.6 | 50.8 | 12.9 | 6.1 | |
| Paracentral | 2.1 | 8.4 | 24.2 | 52.6 | 8.4 | 4.2 | |
| Oriental | 3.1 | 8.1 | 18.1 | 48.8 | 13.1 | 8.8 | |
| Estrato | | | | | | | |
| Alto | 3.8 | 7.7 | 23.1 | 41.0 | 17.9 | 6.4 | |
| Medio-alto | 1.5 | 9.6 | 16.9 | 53.7 | 11.8 | 6.6 | |
| Medio-bajo | 3.0 | 9.1 | 17.4 | 52.3 | 13.6 | 4.5 | |
| Obrero | 1.1 | 6.0 | 21.9 | 51.4 | 13.7 | 6.0 | |
| Marginal | 2.1 | 8.2 | 26.8 | 47.4 | 10.3 | 5.2 | |
| Rural | 1.7 | 2.6 | 19.7 | 58.1 | 10.9 | 7.0 | |
| Sexo | | | | | | | |
| Masculino | 2.7 | 8.0 | 19.7 | 52.8 | 11.8 | 5.1 | |
| Femenino | 1.2 | 5.0 | 21.3 | 51.7 | 13.6 | 7.2 | |
| Edad | | | | | | | |
| 18 a 25 años | 1.3 | 7.4 | 16.0 | 62.8 | 5.6 | 6.9 | |
| 26 a 40 años | 1.4 | 6.5 | 23.5 | 50.1 | 13.9 | 4.5 | |
| 41 a 55 años | 2.8 | 6.1 | 17.8 | 47.8 | 17.2 | 8.3 | |
| 56 años y más | 4.4 | 5.5 | 25.3 | 42.9 | 16.5 | 5.5 | |
| Estudios | | | | | | | |
| Ninguno | 6.6 | 2.6 | 25.0 | 46.1 | 13.2 | 6.6 | |
| Primaria | 0.9 | 5.7 | 23.7 | 51.8 | 10.5 | 7.5 | |
| Plan básico | 2.2 | 3.7 | 24.3 | 53.7 | 9.6 | 6.6 | |
| Bachillerato | 0.0 | 11.9 | 21.6 | 48.9 | 11.9 | 5.7 | |
| Superior | 2.9 | 6.3 | 13.0 | 56.5 | 16.7 | 4.6 | |
| Religión | | | | | | | |
| Ninguna | 2.0 | 5.3 | 26.0 | 55.3 | 8.7 | 2.7 | |
| Católica | 2.4 | 6.2 | 20.4 | 51.3 | 12.2 | 7.6 | |
| Evangélica | 0.0 | 9.2 | 16.3 | 53.2 | 17.7 | 3.5 | |
| Otra | 0.0 | 16.7 | 16.7 | 33.3 | 33.3 | 0.0 | |
| Preferencia política | | | | | | | |
| Ninguno | 3.2 | 6.9 | 20.2 | 48.4 | 12.8 | 8.5 | |
| ARENA | 1.6 | 8.3 | 21.8 | 54.9 | 7.8 | 5.7 | |
| FMLN | 1.8 | 6.7 | 12.1 | 57.6 | 18.2 | 3.6 | |
| PDC | 0.0 | 6.3 | 18.8 | 62.5 | 12.5 | 0.0 | |
| PCN | 0.0 | 0.0 | 10.0 | 60.0 | 30.0 | 0.0 | |
| Otros | 0.0 | 18.2 | 9.1 | 36.4 | 36.4 | 0.0 | |
| Voto secreto | 0.0 | 5.5 | 21.8 | 58.2 | 10.9 | 3.6 | |
| No sabe, no responde | 2.3 | 4.6 | 26.7 | 47.5 | 11.1 | 7.8 | |
| TODOS | % | 2.0 | 6.5 | 20.5 | 52.3 | 12.6 | 6.1 |
| | N | 17 | 56 | 175 | 447 | 108 | 52 |

¿Cómo evaluaría Ud. el trabajo de la Procuradora de Derechos Humanos, la Dra. de Avilés?

Evaluación de la PDDH en cuanto a la investigación de violaciones a los DH

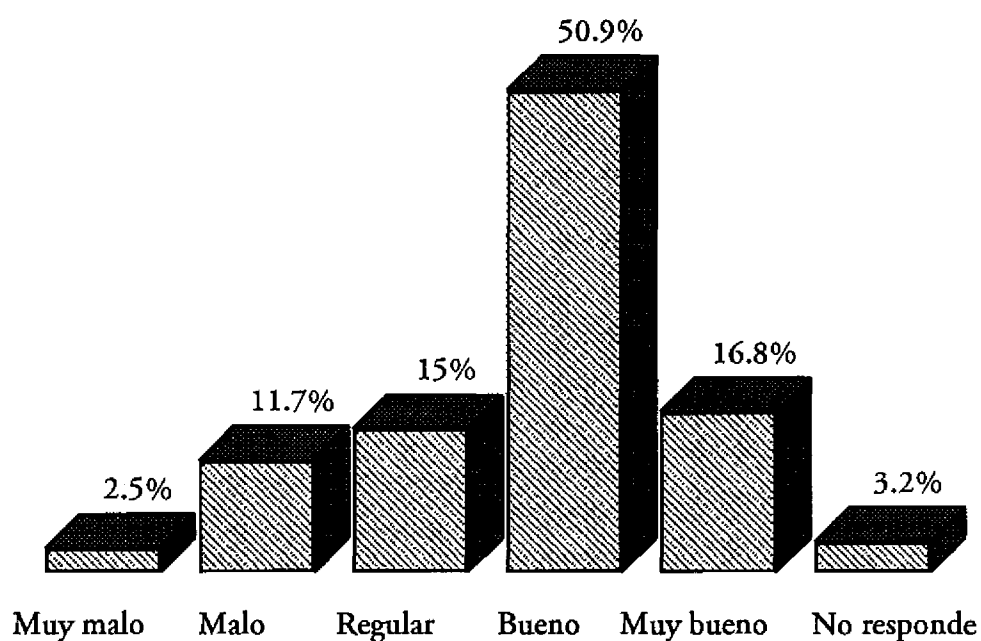


Ilustración N° 9: ¿Cómo evalúa Ud. a la Procuraduría para la Defensa de los Derechos Humanos en los siguientes aspectos: La investigación de violaciones de DDHH?

Cuadro 53
Evaluación de la Procuraduría para la Defensa de los Derechos Humanos en cuanto a la
investigación de violaciones de DDHH según variables
(En porcentajes)

| VARIABLES | EVALUACIÓN | | | | | No responde | |
|-----------------------------|------------|------------|-------------|-------------|-------------|-------------|------------|
| | Muy malo | Malo | Regular | Bueno | Muy bueno | | |
| Zona del país | | | | | | | |
| Occidental | 0.6 | 10.5 | 16.4 | 53.8 | 17.0 | 1.8 | |
| Central | 1.7 | 11.9 | 16.9 | 55.9 | 11.9 | 1.7 | |
| Metropolitana | 3.2 | 11.3 | 13.5 | 54.3 | 14.1 | 3.5 | |
| Paracentral | 5.3 | 14.7 | 12.6 | 44.2 | 20.0 | 3.2 | |
| Oriental | 1.9 | 11.9 | 16.3 | 41.3 | 23.8 | 5.0 | |
| Estrato | | | | | | | |
| Alto | 1.3 | 15.4 | 15.4 | 44.9 | 20.5 | 2.6 | |
| Medio-alto | 1.5 | 8.1 | 16.2 | 50.7 | 21.3 | 2.2 | |
| Medio-bajo | 2.3 | 15.2 | 10.6 | 53.0 | 15.9 | 3.0 | |
| Obrero | 2.7 | 11.5 | 15.8 | 51.4 | 14.8 | 3.8 | |
| Marginal | 6.2 | 8.2 | 15.5 | 50.5 | 16.5 | 3.1 | |
| Rural | 1.7 | 12.2 | 15.7 | 51.5 | 15.3 | 3.5 | |
| Sexo | | | | | | | |
| Masculino | 2.2 | 13.1 | 14.4 | 52.3 | 16.0 | 2.0 | |
| Femenino | 2.7 | 10.1 | 15.6 | 49.3 | 17.8 | 4.5 | |
| Edad | | | | | | | |
| 18 a 25 años | 1.7 | 12.6 | 9.1 | 58.4 | 15.2 | 3.0 | |
| 26 a 40 años | 2.3 | 11.9 | 17.6 | 48.4 | 16.7 | 3.1 | |
| 41 a 55 años | 2.8 | 12.2 | 15.6 | 50.0 | 16.1 | 3.3 | |
| 56 años y más | 4.4 | 7.7 | 18.7 | 42.9 | 23.1 | 3.3 | |
| Estudios | | | | | | | |
| Ninguno | 5.3 | 7.9 | 22.4 | 42.1 | 17.1 | 5.3 | |
| Primaria | 1.3 | 12.7 | 16.7 | 50.0 | 15.4 | 3.9 | |
| Plan básico | 2.9 | 8.8 | 14.7 | 52.2 | 16.2 | 5.1 | |
| Bachillerato | 3.4 | 10.8 | 11.4 | 55.7 | 16.5 | 2.3 | |
| Superior | 1.7 | 14.2 | 13.8 | 50.2 | 18.8 | 1.3 | |
| Religión | | | | | | | |
| Ninguna | 2.7 | 11.3 | 16.7 | 56.7 | 10.0 | 2.7 | |
| Católica | 2.0 | 12.7 | 14.7 | 49.6 | 18.0 | 2.9 | |
| Evangélica | 3.5 | 8.5 | 14.2 | 49.6 | 19.9 | 4.3 | |
| Otra | 0.0 | 16.7 | 16.7 | 33.3 | 16.7 | 16.7 | |
| Preferencia política | | | | | | | |
| Ninguno | 6.4 | 15.4 | 11.7 | 46.3 | 16.0 | 4.3 | |
| ARENA | 1.0 | 13.0 | 12.4 | 51.8 | 18.7 | 3.1 | |
| FMLN | 2.4 | 9.7 | 10.9 | 57.0 | 18.8 | 1.2 | |
| PDC | 6.3 | 12.5 | 12.5 | 50.0 | 18.8 | 0.0 | |
| PCN | 0.0 | 10.0 | 0.0 | 60.0 | 20.0 | 10.0 | |
| Otros | 0.0 | 9.1 | 9.1 | 63.6 | 18.2 | 0.0 | |
| Voto secreto | 0.0 | 5.5 | 30.9 | 49.1 | 14.5 | 0.0 | |
| No sabe, no responde | 0.9 | 10.6 | 20.3 | 48.8 | 14.7 | 4.6 | |
| TODOS | % | 2.5 | 11.7 | 15.0 | 50.9 | 16.8 | 3.2 |
| | N | 21 | 100 | 128 | 435 | 144 | 27 |

¿Cómo evalúa Ud. a la Procuraduría para la Defensa de los Derechos Humanos en los siguientes aspectos: La investigación de violaciones de DDHH?

Cuadro 54
Evaluación de la Procuraduría para la Defensa de los Derechos Humanos
como mediadora en situaciones de conflicto según variables
(En porcentajes)

| VARIABLES | EVALUACIÓN | | | | | No responde | |
|-----------------------------|------------|------------|------------|-------------|-------------|-------------|------------|
| | Muy malo | Malo | Regular | Bueno | Muy bueno | | |
| Zona del país | | | | | | | |
| Occidental | 1.8 | 12.9 | 12.9 | 48.5 | 18.1 | 5.8 | |
| Central | 0.8 | 8.5 | 24.6 | 51.7 | 9.3 | 5.1 | |
| Metropolitana | 1.0 | 8.7 | 14.8 | 52.4 | 16.7 | 6.4 | |
| Paracentral | 3.2 | 10.5 | 16.8 | 47.4 | 17.9 | 4.2 | |
| Oriental | 0.6 | 10.0 | 17.5 | 40.6 | 24.4 | 6.9 | |
| Estrato | | | | | | | |
| Alto | 1.3 | 9.0 | 17.9 | 44.9 | 23.1 | 3.8 | |
| Medio-alto | 0.7 | 8.1 | 17.6 | 47.8 | 22.8 | 2.9 | |
| Medio-bajo | 2.3 | 12.1 | 9.8 | 49.2 | 22.0 | 4.5 | |
| Obrero | 1.1 | 10.9 | 13.1 | 53.0 | 13.7 | 8.2 | |
| Marginal | 3.1 | 8.2 | 22.7 | 44.3 | 15.5 | 6.2 | |
| Rural | 0.4 | 10.0 | 19.2 | 48.9 | 14.0 | 7.4 | |
| Sexo | | | | | | | |
| Masculino | 1.3 | 10.2 | 17.1 | 47.5 | 19.1 | 4.9 | |
| Femenino | 1.2 | 9.7 | 15.8 | 50.2 | 15.8 | 7.2 | |
| Edad | | | | | | | |
| 18 a 25 años | 1.3 | 12.6 | 14.3 | 49.8 | 16.0 | 6.1 | |
| 26 a 40 años | 0.3 | 9.9 | 17.8 | 48.4 | 18.1 | 5.4 | |
| 41 a 55 años | 2.8 | 6.7 | 16.1 | 48.3 | 18.9 | 7.2 | |
| 56 años y más | 2.2 | 9.9 | 17.6 | 48.4 | 16.5 | 5.5 | |
| Estudios | | | | | | | |
| Ninguno | 3.9 | 9.2 | 19.7 | 42.1 | 15.8 | 9.2 | |
| Primaria | 0.9 | 11.4 | 18.9 | 47.8 | 12.7 | 8.3 | |
| Plan básico | 0.7 | 11.0 | 15.4 | 50.0 | 14.7 | 8.1 | |
| Bachillerato | 2.3 | 8.0 | 15.3 | 51.1 | 19.3 | 4.0 | |
| Superior | 0.4 | 9.6 | 14.6 | 49.4 | 23.0 | 2.9 | |
| Religión | | | | | | | |
| Ninguna | 0.7 | 11.3 | 19.3 | 50.7 | 10.0 | 8.0 | |
| Católica | 1.5 | 9.5 | 17.3 | 48.4 | 18.5 | 4.9 | |
| Evangélica | 0.7 | 10.6 | 11.3 | 48.9 | 21.3 | 7.1 | |
| Otra | 0.0 | 16.7 | 0.0 | 16.7 | 33.3 | 33.3 | |
| Preferencia política | | | | | | | |
| Ninguno | 2.7 | 9.6 | 16.5 | 45.2 | 18.6 | 7.4 | |
| ARENA | 0.5 | 13.0 | 8.8 | 57.0 | 16.1 | 4.7 | |
| FMLN | 2.4 | 9.1 | 12.7 | 50.3 | 22.4 | 3.0 | |
| PDC | 0.0 | 12.5 | 18.8 | 56.3 | 6.3 | 6.3 | |
| PCN | 0.0 | 10.0 | 10.0 | 30.0 | 30.0 | 20.0 | |
| Otros | 0.0 | 9.1 | 18.2 | 54.5 | 18.2 | 0.0 | |
| Voto secreto | 0.0 | 9.1 | 21.8 | 50.9 | 12.7 | 5.5 | |
| No sabe, no responde | 0.5 | 8.3 | 24.9 | 42.9 | 15.7 | 7.8 | |
| TODOS | % | 1.3 | 9.9 | 16.5 | 48.8 | 17.5 | 6.0 |
| | N | 11 | 85 | 141 | 417 | 150 | 51 |

¿Cómo evalúa Ud. a la Procuraduría para la Defensa de los Derechos Humanos en los siguientes aspectos: La actuación como mediadora en situaciones de conflicto?

Cuadro 55
Evaluación de la Procuraduría para la Defensa de los Derechos Humanos en cuanto a la firmeza de la procuradora según variables
(En porcentajes)

| VARIABLES | EVALUACIÓN | | | | | No responde |
|-----------------------------|------------|------|---------|-------|-----------|-------------|
| | Muy malo | Malo | Regular | Bueno | Muy bueno | |
| Zona del país | | | | | | |
| Occidental | 0.6 | 8.8 | 16.4 | 49.7 | 18.1 | 6.4 |
| Central | 1.7 | 4.2 | 15.3 | 58.5 | 13.6 | 6.8 |
| Metropolitana | 2.3 | 10.3 | 15.8 | 47.9 | 17.4 | 6.4 |
| Paracentral | 4.2 | 9.5 | 21.1 | 42.1 | 21.1 | 2.1 |
| Oriental | 3.1 | 7.5 | 17.5 | 41.3 | 23.1 | 7.5 |
| Estrato | | | | | | |
| Alto | 1.3 | 7.7 | 12.8 | 51.3 | 23.1 | 3.8 |
| Medio-alto | 2.2 | 10.3 | 16.2 | 47.1 | 21.3 | 2.9 |
| Medio-bajo | 3.0 | 11.4 | 14.4 | 43.9 | 22.7 | 4.5 |
| Obrero | 2.7 | 7.1 | 18.6 | 46.4 | 16.9 | 8.2 |
| Marginal | 3.1 | 9.3 | 19.6 | 40.2 | 18.6 | 9.3 |
| Rural | 1.3 | 7.0 | 17.0 | 53.7 | 14.0 | 7.0 |
| Sexo | | | | | | |
| Masculino | 2.7 | 10.0 | 15.7 | 48.1 | 18.6 | 4.9 |
| Femenino | 1.7 | 6.9 | 17.8 | 47.5 | 18.3 | 7.7 |
| Edad | | | | | | |
| 18 a 25 años | 2.6 | 8.7 | 16.0 | 53.2 | 13.0 | 6.5 |
| 26 a 40 años | 1.7 | 10.5 | 17.8 | 45.0 | 19.5 | 5.4 |
| 41 a 55 años | 2.2 | 7.2 | 16.7 | 46.7 | 20.0 | 7.2 |
| 56 años y más | 3.3 | 3.3 | 14.3 | 47.3 | 25.3 | 6.6 |
| Estudios | | | | | | |
| Ninguno | 5.3 | 6.6 | 15.8 | 43.4 | 17.1 | 11.8 |
| Primaria | 1.3 | 7.0 | 17.1 | 51.8 | 13.2 | 9.6 |
| Plan básico | 1.5 | 4.4 | 19.1 | 49.3 | 18.4 | 7.4 |
| Bachillerato | 2.3 | 11.9 | 17.0 | 43.2 | 21.0 | 4.5 |
| Superior | 2.5 | 10.5 | 15.1 | 48.1 | 22.2 | 1.7 |
| Religión | | | | | | |
| Ninguna | 1.3 | 8.7 | 20.7 | 51.3 | 12.0 | 6.0 |
| Católica | 2.7 | 8.7 | 17.1 | 45.8 | 19.6 | 6.0 |
| Evangélica | 0.7 | 7.8 | 12.8 | 53.2 | 19.1 | 6.4 |
| Otra | 0.0 | 16.7 | 0.0 | 0.0 | 66.7 | 16.7 |
| No responde | | | | | | |
| Preferencia política | | | | | | |
| Ninguno | 6.4 | 8.0 | 18.6 | 39.4 | 19.7 | 8.0 |
| ARENA | 1.0 | 11.4 | 16.1 | 56.0 | 13.0 | 2.6 |
| FMLN | 2.4 | 6.7 | 10.9 | 49.7 | 26.7 | 3.6 |
| PDC | 0.0 | 12.5 | 12.5 | 37.5 | 25.0 | 12.5 |
| PCN | 0.0 | 0.0 | 20.0 | 70.0 | 0.0 | 10.0 |
| Otros | 0.0 | 18.2 | 9.1 | 27.3 | 45.5 | 0.0 |
| Voto secreto | 0.0 | 7.3 | 14.5 | 54.5 | 16.4 | 7.3 |
| No sabe, no responde | 0.5 | 7.8 | 21.2 | 45.6 | 15.7 | 9.2 |
| TODOS | | | | | | |
| % | 2.2 | 8.5 | 16.7 | 47.8 | 18.5 | 6.2 |
| N | 19 | 73 | 143 | 409 | 158 | 53 |

¿Cómo evalúa Ud. a la Procuraduría para la Defensa de los Derechos Humanos en los siguientes aspectos: La firmeza de la procuradora?

Cuadro 56
Evaluación de la Procuraduría para la Defensa de los Derechos Humanos en cuanto a la
promoción de los derechos humanos según variables
(En porcentajes)

| VARIABLES | EVALUACIÓN | | | | | No responde | |
|-----------------------------|------------|------------|------------|-------------|-------------|-------------|------------|
| | Muy malo | Malo | Regular | Bueno | Muy bueno | | |
| Zona del país | | | | | | | |
| Occidental | 1.2 | 13.5 | 20.5 | 45.6 | 16.4 | 2.9 | |
| Central | 1.7 | 8.5 | 19.5 | 54.2 | 13.6 | 2.5 | |
| Metropolitana | 1.9 | 7.4 | 17.7 | 55.3 | 14.1 | 3.5 | |
| Paracentral | 4.2 | 11.6 | 21.1 | 41.1 | 17.9 | 4.2 | |
| Oriental | 1.3 | 11.3 | 11.9 | 48.8 | 22.5 | 4.4 | |
| Estrato | | | | | | | |
| Alto | 3.8 | 10.3 | 20.5 | 47.4 | 16.7 | 1.3 | |
| Medio-alto | 0.7 | 10.3 | 18.4 | 47.1 | 23.5 | 0.0 | |
| Medio-bajo | 1.5 | 12.1 | 17.4 | 46.2 | 17.4 | 5.3 | |
| Obrero | 1.6 | 9.3 | 14.2 | 55.7 | 16.4 | 2.7 | |
| Marginal | 3.1 | 11.3 | 18.6 | 46.4 | 12.4 | 8.2 | |
| Rural | 1.7 | 8.3 | 19.2 | 53.3 | 13.5 | 3.9 | |
| Sexo | | | | | | | |
| Masculino | 2.2 | 11.1 | 18.0 | 50.3 | 16.4 | 2.0 | |
| Femenino | 1.5 | 8.7 | 17.6 | 50.5 | 16.6 | 5.2 | |
| Edad | | | | | | | |
| 18 a 25 años | 1.3 | 8.2 | 15.6 | 55.0 | 16.0 | 3.9 | |
| 26 a 40 años | 1.7 | 9.3 | 20.1 | 50.7 | 15.9 | 2.3 | |
| 41 a 55 años | 2.8 | 10.0 | 15.0 | 50.0 | 18.3 | 3.9 | |
| 56 años y más | 2.2 | 16.5 | 19.8 | 38.5 | 16.5 | 6.6 | |
| Estudios | | | | | | | |
| Ninguno | 3.9 | 11.8 | 18.4 | 39.5 | 17.1 | 9.2 | |
| Primaria | 0.9 | 11.0 | 17.5 | 53.1 | 11.8 | 5.7 | |
| Plan básico | 1.5 | 6.6 | 15.4 | 59.6 | 14.7 | 2.2 | |
| Bachillerato | 1.7 | 8.5 | 19.9 | 48.9 | 17.0 | 4.0 | |
| Superior | 2.5 | 11.3 | 17.6 | 47.3 | 21.3 | 0.0 | |
| Religión | | | | | | | |
| Ninguna | 0.7 | 12.7 | 22.7 | 52.0 | 8.7 | 3.3 | |
| Católica | 2.2 | 9.5 | 17.6 | 48.2 | 19.3 | 3.3 | |
| Evangélica | 1.4 | 9.2 | 13.5 | 57.4 | 14.2 | 4.3 | |
| Otra | 0.0 | 16.7 | 16.7 | 16.7 | 33.3 | 16.7 | |
| Preferencia política | | | | | | | |
| Ninguno | 2.1 | 10.6 | 20.7 | 44.1 | 18.6 | 3.7 | |
| ARENA | 2.1 | 12.4 | 14.5 | 53.9 | 15.0 | 2.1 | |
| FMLN | 2.4 | 10.3 | 14.5 | 49.7 | 21.8 | 1.2 | |
| PDC | 0.0 | 6.3 | 6.3 | 81.3 | 6.3 | 0.0 | |
| PCN | 10.0 | 0.0 | 10.0 | 70.0 | 0.0 | 10.0 | |
| Otros | 0.0 | 18.2 | 18.2 | 54.5 | 9.1 | 0.0 | |
| Voto secreto | 0.0 | 7.3 | 14.5 | 56.4 | 16.4 | 5.5 | |
| No sabe, no responde | 1.4 | 7.8 | 22.6 | 48.4 | 13.8 | 6.0 | |
| TODOS | % | 1.9 | 9.9 | 17.8 | 50.4 | 16.5 | 3.5 |
| | N | 16 | 85 | 152 | 431 | 141 | 30 |

¿Cómo evalúa Ud. a la Procuraduría para la Defensa de los Derechos Humanos en los siguientes aspectos: La promoción de los derechos humanos?

Opinión de si las declaraciones de la PDDH han sido hechas de manera justa

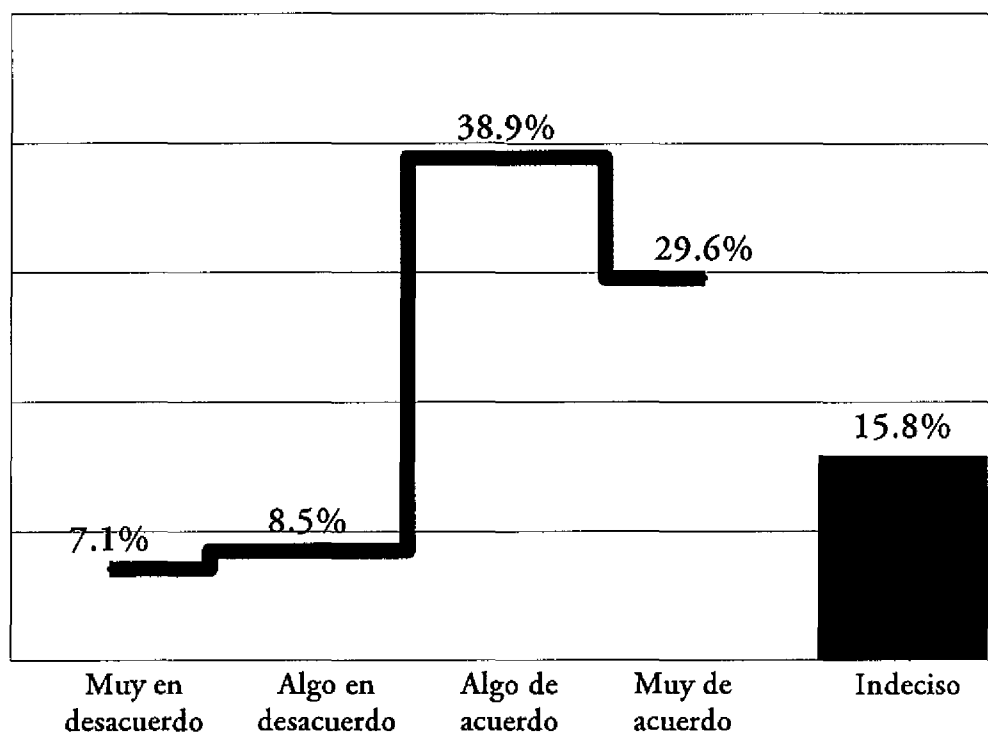


Ilustración N° 10: Dígame por favor si está muy de acuerdo, algo de acuerdo, algo en desacuerdo o muy en desacuerdo con las siguientes afirmaciones: Las declaraciones de la PDDH han sido hechas de manera justa.

Cuadro 57
Opinión de si las declaraciones de la PDDH han sido hechas de manera justa según variables
(En porcentajes)

| VARIABLES | OPINIÓN | | | | No sabe | |
|-----------------------------|-------------------|--------------------|-----------------|----------------|-------------|-------------|
| | Muy en desacuerdo | Algo en desacuerdo | Algo de acuerdo | Muy de acuerdo | | |
| Zona del país | | | | | | |
| Occidental | 7.6 | 7.6 | 35.1 | 33.3 | 16.4 | |
| Central | 8.5 | 5.9 | 33.9 | 33.9 | 17.8 | |
| Metropolitana | 6.8 | 10.0 | 44.7 | 24.4 | 14.1 | |
| Paracentral | 12.6 | 8.4 | 35.8 | 30.5 | 12.6 | |
| Oriental | 3.1 | 8.8 | 37.5 | 31.9 | 18.8 | |
| Estrato | | | | | | |
| Alto | 6.4 | 9.0 | 43.6 | 32.1 | 9.0 | |
| Medio-alto | 8.8 | 5.9 | 42.6 | 29.4 | 13.2 | |
| Medio-bajo | 9.8 | 9.1 | 40.2 | 27.3 | 13.6 | |
| Obrero | 6.6 | 10.4 | 38.8 | 30.6 | 13.7 | |
| Marginal | 7.2 | 11.3 | 41.2 | 24.7 | 15.5 | |
| Rural | 5.2 | 7.0 | 33.6 | 31.4 | 22.7 | |
| Sexo | | | | | | |
| Masculino | 7.8 | 7.8 | 38.8 | 33.0 | 12.6 | |
| Femenino | 6.4 | 9.4 | 39.1 | 25.7 | 19.3 | |
| Edad | | | | | | |
| 18 a 25 años | 7.4 | 10.0 | 43.7 | 27.3 | 11.7 | |
| 26 a 40 años | 7.1 | 8.2 | 39.4 | 28.0 | 17.3 | |
| 41 a 55 años | 5.6 | 7.8 | 36.7 | 32.8 | 17.2 | |
| 56 años y más | 9.9 | 7.7 | 29.7 | 35.2 | 17.6 | |
| Estudios | | | | | | |
| Ninguno | 3.9 | 11.8 | 27.6 | 30.3 | 26.3 | |
| Primaria | 3.9 | 7.0 | 39.5 | 30.3 | 19.3 | |
| Plan básico | 7.4 | 8.8 | 37.5 | 28.7 | 17.6 | |
| Bachillerato | 10.2 | 8.0 | 39.8 | 29.5 | 12.5 | |
| Superior | 8.8 | 9.2 | 42.3 | 29.3 | 10.5 | |
| Religión | | | | | | |
| Ninguna | 9.3 | 6.7 | 37.3 | 30.0 | 16.7 | |
| Católica | 6.9 | 9.1 | 40.7 | 28.9 | 14.4 | |
| Evangélica | 5.7 | 9.2 | 34.0 | 30.5 | 20.6 | |
| Otra | 16.7 | 0.0 | 33.3 | 50.0 | 0.0 | |
| Preferencia política | | | | | | |
| Ninguno | 10.1 | 12.8 | 33.5 | 26.1 | 17.6 | |
| ARENA | 7.8 | 10.4 | 42.0 | 26.4 | 13.5 | |
| FMLN | 4.8 | 6.1 | 37.6 | 41.2 | 10.3 | |
| PDC | 0.0 | 6.3 | 43.8 | 43.8 | 6.3 | |
| PCN | 0.0 | 10.0 | 60.0 | 20.0 | 10.0 | |
| Otros | 0.0 | 9.1 | 45.5 | 45.5 | 0.0 | |
| Voto secreto | 9.1 | 3.6 | 40.0 | 30.9 | 16.4 | |
| No sabe, no responde | 6.5 | 6.5 | 40.1 | 24.9 | 22.1 | |
| TODOS | % | 7.1 | 8.5 | 38.9 | 29.6 | 15.8 |
| | N | 61 | 73 | 333 | 253 | 135 |

Digame por favor si está muy de acuerdo, algo de acuerdo, algo en desacuerdo o muy en desacuerdo con las siguientes afirmaciones: Las declaraciones de la PDDH han sido hechas de manera justa.

Cuadro 58
Opinión de si la constitución y las leyes del país han dado a la PDDH demasiado poder según variables
(En porcentajes)

| VARIABLES | OPINIÓN | | | | No sabe | |
|-----------------------------|-------------------|--------------------|-----------------|----------------|-------------|-------------|
| | Muy en desacuerdo | Algo en desacuerdo | Algo de acuerdo | Muy de acuerdo | | |
| Zona del país | | | | | | |
| Occidental | 15.8 | 16.4 | 23.4 | 25.1 | 19.3 | |
| Central | 6.8 | 19.5 | 27.1 | 18.6 | 28.0 | |
| Metropolitana | 21.2 | 23.5 | 21.2 | 16.1 | 18.0 | |
| Paracentral | 23.2 | 9.5 | 25.3 | 23.2 | 18.9 | |
| Oriental | 10.0 | 13.1 | 31.9 | 26.9 | 18.1 | |
| Estrato | | | | | | |
| Alto | 14.1 | 32.1 | 21.8 | 11.5 | 20.5 | |
| Medio-alto | 20.6 | 22.8 | 22.8 | 21.3 | 12.5 | |
| Medio-bajo | 32.6 | 18.9 | 21.2 | 13.6 | 13.6 | |
| Obrero | 13.7 | 13.1 | 31.1 | 25.1 | 16.9 | |
| Marginal | 11.3 | 13.4 | 25.8 | 25.8 | 23.7 | |
| Rural | 9.2 | 15.7 | 24.0 | 23.1 | 27.9 | |
| Sexo | | | | | | |
| Masculino | 19.3 | 18.4 | 23.5 | 22.6 | 16.2 | |
| Femenino | 12.9 | 17.6 | 26.5 | 19.3 | 23.8 | |
| Edad | | | | | | |
| 18 a 25 años | 18.6 | 18.2 | 24.7 | 20.3 | 18.2 | |
| 26 a 40 años | 16.1 | 18.4 | 24.1 | 20.7 | 20.7 | |
| 41 a 55 años | 16.7 | 20.0 | 25.6 | 20.6 | 17.2 | |
| 56 años y más | 9.9 | 12.1 | 27.5 | 25.3 | 25.3 | |
| Estudios | | | | | | |
| Ninguno | 6.6 | 11.8 | 28.9 | 19.7 | 32.9 | |
| Primaria | 8.8 | 14.0 | 27.6 | 24.1 | 25.4 | |
| Plan básico | 11.0 | 12.5 | 28.7 | 21.3 | 26.5 | |
| Bachillerato | 17.6 | 19.3 | 26.1 | 24.4 | 12.5 | |
| Superior | 28.5 | 25.9 | 18.0 | 15.9 | 11.7 | |
| Religión | | | | | | |
| Ninguna | 11.3 | 18.0 | 23.3 | 28.0 | 19.3 | |
| Católica | 16.9 | 19.1 | 24.5 | 20.2 | 19.3 | |
| Evangélica | 19.9 | 13.5 | 27.7 | 17.7 | 21.3 | |
| Otra | 16.7 | 16.7 | 16.7 | 16.7 | 33.3 | |
| Preferencia política | | | | | | |
| Ninguno | 18.6 | 19.7 | 17.0 | 27.7 | 17.0 | |
| ARENA | 11.4 | 17.1 | 30.6 | 22.8 | 18.1 | |
| FMLN | 29.1 | 18.2 | 21.2 | 17.6 | 13.9 | |
| PDC | 18.8 | 6.3 | 31.3 | 25.0 | 18.8 | |
| PCN | 0.0 | 30.0 | 30.0 | 30.0 | 10.0 | |
| Otros | 36.4 | 54.5 | 0.0 | 9.1 | 0.0 | |
| Voto secreto | 9.1 | 21.8 | 18.2 | 23.6 | 27.3 | |
| No sabe, no responde | 10.1 | 14.7 | 31.8 | 15.7 | 27.6 | |
| TODOS | % | 16.3 | 18.0 | 24.9 | 21.1 | 19.8 |
| | N | 139 | 154 | 213 | 180 | 169 |

Dígame por favor si está muy de acuerdo, algo de acuerdo, algo en desacuerdo o muy en desacuerdo con las siguientes afirmaciones: La constitución y las leyes han dado a la PDDH demasiado poder.

Cuadro 59
Opinión de si la Procuradora para la Defensa de los DDHH ha estado libre de cualquier control político según variables
(En porcentajes)

| VARIABLES | OPINIÓN | | | | No sabe |
|-----------------------------|-------------------|--------------------|-----------------|----------------|---------|
| | Muy en desacuerdo | Algo en desacuerdo | Algo de acuerdo | Muy de acuerdo | |
| Zona del país | | | | | |
| Occidental | 17.5 | 17.5 | 14.6 | 22.8 | 27.5 |
| Central | 5.9 | 16.9 | 19.5 | 18.6 | 39.0 |
| Metropolitana | 17.7 | 18.6 | 26.4 | 19.3 | 18.0 |
| Paracentral | 15.8 | 12.6 | 18.9 | 22.1 | 30.5 |
| Oriental | 10.6 | 11.9 | 21.3 | 26.3 | 30.0 |
| Estrato | | | | | |
| Alto | 19.2 | 19.2 | 24.4 | 17.9 | 19.2 |
| Medio-alto | 14.0 | 20.6 | 27.2 | 27.9 | 10.3 |
| Medio-bajo | 24.2 | 17.4 | 16.7 | 25.8 | 15.9 |
| Obrero | 16.4 | 12.6 | 21.3 | 18.0 | 31.7 |
| Marginal | 13.4 | 17.5 | 20.6 | 14.4 | 34.0 |
| Rural | 6.6 | 14.4 | 19.7 | 22.3 | 37.1 |
| Sexo | | | | | |
| Masculino | 16.6 | 15.1 | 22.8 | 22.8 | 22.6 |
| Femenino | 12.1 | 17.6 | 19.6 | 20.0 | 30.7 |
| Edad | | | | | |
| 18 a 25 años | 16.5 | 17.7 | 26.0 | 17.3 | 22.5 |
| 26 a 40 años | 13.9 | 16.1 | 21.5 | 19.5 | 28.9 |
| 41 a 55 años | 13.3 | 16.7 | 17.8 | 26.7 | 25.6 |
| 56 años y más | 14.3 | 12.1 | 15.4 | 29.7 | 28.6 |
| Estudios | | | | | |
| Ninguno | 5.3 | 10.5 | 17.1 | 23.7 | 43.4 |
| Primaria | 9.6 | 14.0 | 16.7 | 20.2 | 39.5 |
| Plan básico | 11.8 | 13.2 | 23.5 | 14.7 | 36.8 |
| Bachillerato | 15.9 | 19.9 | 24.4 | 23.3 | 16.5 |
| Superior | 22.6 | 19.2 | 23.4 | 24.7 | 10.0 |
| Religión | | | | | |
| Ninguna | 13.3 | 13.3 | 25.3 | 18.7 | 29.3 |
| Católica | 15.5 | 16.7 | 21.6 | 20.2 | 26.0 |
| Evangélica | 12.8 | 17.7 | 17.0 | 29.8 | 22.7 |
| Otra | 16.7 | 0.0 | 0.0 | 33.3 | 50.0 |
| Preferencia política | | | | | |
| Ninguno | 19.1 | 19.1 | 18.6 | 18.1 | 25.0 |
| ARENA | 15.5 | 15.0 | 22.3 | 23.3 | 23.8 |
| FMLN | 17.6 | 21.8 | 19.4 | 25.5 | 15.8 |
| Otros | 0.0 | 12.5 | 25.0 | 18.8 | 43.8 |
| PDC | 0.0 | 10.0 | 20.0 | 30.0 | 40.0 |
| PCN | 0.0 | 9.1 | 27.3 | 45.5 | 18.2 |
| Voto secreto | 9.1 | 18.2 | 34.5 | 7.3 | 30.9 |
| No sabe, no responde | 11.1 | 11.1 | 20.3 | 22.1 | 35.5 |
| TODOS | | | | | |
| % | 14.5 | 16.3 | 21.3 | 21.5 | 26.4 |
| N | 124 | 139 | 182 | 184 | 226 |

Digame por favor si está muy de acuerdo, algo de acuerdo, algo en desacuerdo o muy en desacuerdo con las siguientes afirmaciones: La procuradora para la defensa de los DDHH ha estado libre de cualquier control político.

Cuadro 60
Opinión de si la PDDH funciona independiente del resto del gobierno según variables
(En porcentajes)

| VARIABLES | OPINIÓN | | | | No sabe | |
|-----------------------------|-------------------|--------------------|-----------------|----------------|-------------|-------------|
| | Muy en desacuerdo | Algo en desacuerdo | Algo de acuerdo | Muy de Acuerdo | | |
| Zona del país | | | | | | |
| Occidental | 16.4 | 14.0 | 18.1 | 30.4 | 21.1 | |
| Central | 7.6 | 16.1 | 19.5 | 22.0 | 34.7 | |
| Metropolitana | 15.4 | 14.1 | 24.8 | 25.1 | 20.6 | |
| Paracentral | 14.7 | 15.8 | 20.0 | 28.4 | 21.1 | |
| Oriental | 15.0 | 8.8 | 29.4 | 25.0 | 21.9 | |
| Estrato | | | | | | |
| Alto | 14.1 | 16.7 | 23.1 | 26.9 | 19.2 | |
| Medio-alto | 18.4 | 10.3 | 25.0 | 33.8 | 12.5 | |
| Medio-bajo | 19.7 | 14.4 | 22.0 | 25.0 | 18.9 | |
| Obrero | 14.8 | 12.6 | 25.1 | 24.0 | 23.5 | |
| Marginal | 14.4 | 14.4 | 22.7 | 21.6 | 26.8 | |
| Rural | 8.7 | 14.4 | 21.0 | 25.3 | 30.6 | |
| Sexo | | | | | | |
| Masculino | 14.4 | 13.1 | 24.8 | 27.9 | 19.7 | |
| Femenino | 14.4 | 14.1 | 21.0 | 24.0 | 26.5 | |
| Edad | | | | | | |
| 18 a 25 años | 16.5 | 16.0 | 27.3 | 20.3 | 19.9 | |
| 26 a 40 años | 15.9 | 13.0 | 21.5 | 24.9 | 24.6 | |
| 41 a 55 años | 12.2 | 11.7 | 25.0 | 30.6 | 20.6 | |
| 56 años y más | 7.7 | 13.2 | 14.3 | 36.3 | 28.6 | |
| Estudios | | | | | | |
| Ninguno | 6.6 | 11.8 | 15.8 | 26.3 | 39.5 | |
| Primaria | 8.8 | 11.4 | 25.0 | 22.8 | 32.0 | |
| Plan básico | 16.2 | 13.2 | 19.9 | 22.1 | 28.7 | |
| Bachillerato | 18.2 | 19.9 | 23.9 | 24.4 | 13.6 | |
| Superior | 18.4 | 11.7 | 24.7 | 32.6 | 12.6 | |
| Religión | | | | | | |
| Ninguna | 14.7 | 12.7 | 22.7 | 21.3 | 28.7 | |
| Católica | 14.7 | 14.0 | 23.5 | 25.3 | 22.5 | |
| Evangélica | 12.8 | 12.1 | 22.7 | 34.0 | 18.4 | |
| Otra | 33.3 | 16.7 | 0.0 | 33.3 | 16.7 | |
| Preferencia política | | | | | | |
| Ninguno | 19.1 | 13.3 | 16.0 | 26.1 | 25.5 | |
| ARENA | 16.6 | 15.5 | 24.9 | 24.4 | 18.7 | |
| FMLN | 13.9 | 15.8 | 21.8 | 36.4 | 12.1 | |
| PDC | 12.5 | 0.0 | 18.8 | 25.0 | 43.8 | |
| PCN | 0.0 | 10.0 | 20.0 | 20.0 | 50.0 | |
| Otros | 0.0 | 9.1 | 9.1 | 63.6 | 18.2 | |
| Voto secreto | 9.1 | 9.1 | 38.2 | 16.4 | 27.3 | |
| No sabe, no responde | 11.5 | 12.9 | 25.8 | 20.7 | 29.0 | |
| TODOS | % | 14.4 | 13.6 | 23.0 | 26.1 | 22.9 |
| | N | 123 | 116 | 197 | 223 | 196 |

Digame por favor si está muy de acuerdo, algo de acuerdo, algo en desacuerdo o muy en desacuerdo con las siguientes afirmaciones: La PDDH funciona independiente del resto del gobierno.

Cuadro 61
Opinión sobre lo que es más importante: la Procuraduría como institución o
la Procuradora como persona según variables
(En porcentajes)

| VARIABLES | OPINIÓN | | | No sabe | |
|-----------------------------|----------------|-------------|-------------|-------------|------------|
| | La institución | Ambas | La persona | | |
| Zona del país | | | | | |
| Occidental | 52.0 | 17.5 | 20.5 | 9.9 | |
| Central | 43.2 | 20.3 | 24.6 | 11.9 | |
| Metropolitana | 56.3 | 19.0 | 18.0 | 6.8 | |
| Paracentral | 60.0 | 14.7 | 21.1 | 4.2 | |
| Oriental | 50.0 | 16.9 | 21.3 | 11.9 | |
| Estrato | | | | | |
| Alto | 65.4 | 28.2 | 1.3 | 5.1 | |
| Medio-alto | 55.1 | 24.3 | 15.4 | 5.1 | |
| Medio-bajo | 56.8 | 13.6 | 23.5 | 6.1 | |
| Obrero | 56.3 | 10.4 | 27.3 | 6.0 | |
| Marginal | 46.4 | 18.6 | 22.7 | 12.4 | |
| Rural | 45.0 | 19.2 | 21.4 | 14.4 | |
| Sexo | | | | | |
| Masculino | 55.2 | 18.2 | 19.5 | 7.1 | |
| Femenino | 50.2 | 17.8 | 21.3 | 10.6 | |
| Edad | | | | | |
| 18 a 25 años | 58.9 | 16.9 | 20.8 | 3.5 | |
| 26 a 40 años | 51.8 | 19.0 | 19.5 | 9.6 | |
| 41 a 55 años | 55.0 | 16.1 | 18.9 | 10.0 | |
| 56 años y más | 37.4 | 20.9 | 25.3 | 16.5 | |
| Estudios | | | | | |
| Ninguno | 30.3 | 17.1 | 25.0 | 27.6 | |
| Primaria | 40.4 | 20.6 | 26.3 | 12.7 | |
| Plan básico | 56.6 | 8.8 | 25.0 | 9.6 | |
| Bachillerato | 59.7 | 15.9 | 21.6 | 2.8 | |
| Superior | 64.9 | 22.6 | 9.6 | 2.9 | |
| Religión | | | | | |
| Ninguna | 49.3 | 18.0 | 24.0 | 8.7 | |
| Católica | 54.0 | 18.5 | 18.4 | 9.1 | |
| Evangélica | 53.2 | 16.3 | 23.4 | 7.1 | |
| Otra | 33.3 | 16.7 | 33.3 | 16.7 | |
| Preferencia política | | | | | |
| Ninguno | 54.8 | 21.3 | 16.5 | 7.4 | |
| ARENA | 59.1 | 13.0 | 19.7 | 8.3 | |
| FMLN | 47.3 | 18.8 | 29.7 | 4.2 | |
| PDC | 43.8 | 12.5 | 37.5 | 6.3 | |
| PCN | 50.0 | 10.0 | 10.0 | 30.0 | |
| Otros | 81.8 | 18.2 | 0.0 | 0.0 | |
| Voto secreto | 47.3 | 23.6 | 10.9 | 18.2 | |
| No sabe, no responde | 50.7 | 18.4 | 19.8 | 11.1 | |
| TODOS | % | 52.9 | 18.0 | 20.4 | 8.8 |
| | N | 452 | 154 | 174 | 75 |

En su opinión, ¿qué es más importante, la Procuraduría como institución o la Procuradora como persona?

Principal tarea del próximo Procurador

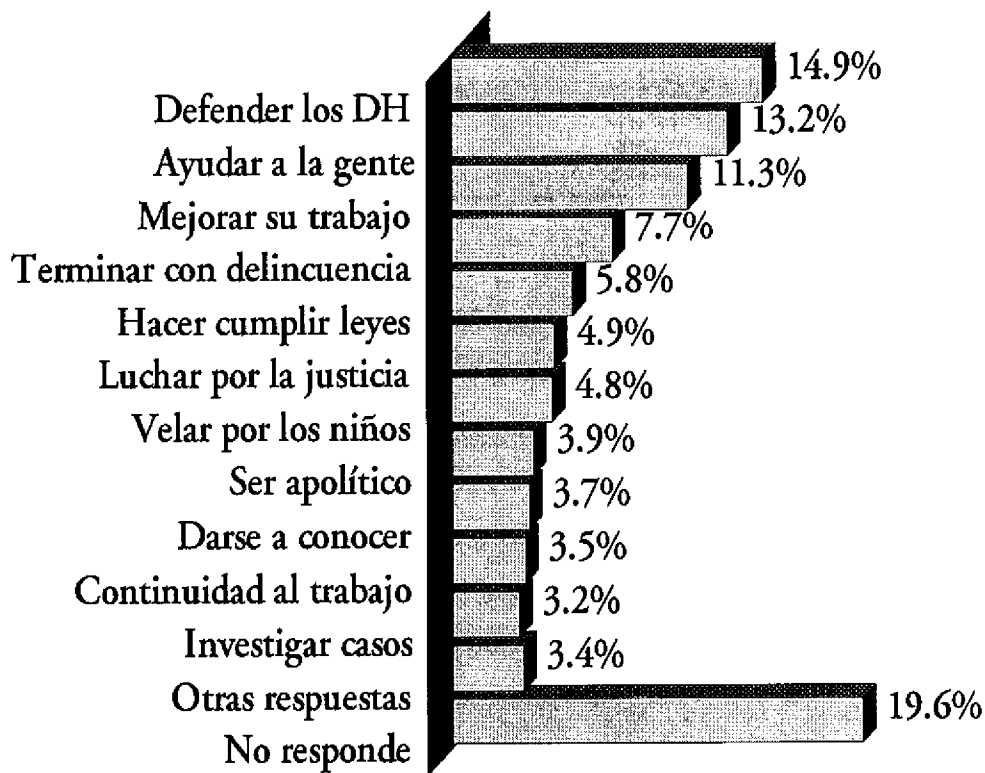


Ilustración N° 11: En su opinión, ¿cuál es la principal tarea que debe enfrentar el próximo Procurador de Derechos Humanos?

Cuadro 62
Principal tarea que debe enfrentar el próximo Procurador de Derechos Humanos según zona donde se realizó la encuesta
(En porcentajes)

| PRINCIPAL TAREA | ZONA | | | | | TODOS | |
|---|------------|---------|---------------|-------------|----------|-------|-----|
| | Occidental | Central | Metropolitana | Paracentral | Oriental | % | N |
| Defender los Derechos Humanos | 9.4 | 11.9 | 18.3 | 13.7 | 16.9 | 14.9 | 127 |
| Ayudar a la gente por igual | 14.0 | 13.6 | 13.8 | 10.5 | 12.5 | 13.2 | 113 |
| Mejorar el trabajo de la PDDH | 12.9 | 10.2 | 8.0 | 17.9 | 13.1 | 11.3 | 97 |
| Terminar con la delincuencia | 5.8 | 6.8 | 6.1 | 8.4 | 13.1 | 7.7 | 66 |
| Hacer cumplir las leyes y mejorarlas | 3.5 | 6.8 | 7.1 | 6.3 | 5.0 | 5.8 | 50 |
| Luchar por la justicia, resolver problemas sociales | 5.3 | 5.1 | 5.5 | 6.3 | 2.5 | 4.9 | 42 |
| Velar por los derechos de los niños | 4.7 | 5.1 | 5.5 | 3.2 | 4.4 | 4.8 | 41 |
| Ser apolítico, independiente | 4.7 | 0.8 | 5.1 | 1.1 | 4.4 | 3.9 | 33 |
| Darse a conocer y promover los DH | 3.5 | 2.5 | 5.1 | 1.1 | 3.8 | 3.7 | 32 |
| Dar seguimiento al trabajo de la PDDH | 7.6 | 0.8 | 2.6 | 5.3 | 1.9 | 3.5 | 30 |
| Investigar a profundidad los casos | 4.7 | 4.2 | 3.2 | 2.1 | 1.3 | 3.2 | 27 |
| Otras respuestas | 4.7 | 0.8 | 5.5 | 2.1 | 0.6 | 3.4 | 29 |
| No responde | 19.3 | 31.4 | 14.1 | 22.1 | 20.6 | 19.6 | 168 |

En su opinión, ¿cuál es la principal tarea que debe enfrentar el próximo Procurador de Derechos Humanos?

Cuadro 63
Principal tarea que debe enfrentar el próximo Procurador de Derechos Humanos según estrato socioeconómico del entrevistado
(En porcentajes)

| PRINCIPAL TAREA | ESTRATO SOCIOECONÓMICO | | | | | |
|---|------------------------|------------|------------|--------|----------|-------|
| | Alto | Medio Alto | Medio Bajo | Obrero | Marginal | Rural |
| Defender los Derechos Humanos | 16.7 | 16.9 | 21.2 | 9.8 | 15.5 | 13.1 |
| Ayudar a la gente por igual | 7.7 | 15.4 | 9.8 | 14.2 | 17.5 | 13.1 |
| Mejorar el trabajo de la PDDH | 11.5 | 14.7 | 10.6 | 14.2 | 5.2 | 10.0 |
| Terminar con la delincuencia | 6.4 | 7.4 | 6.8 | 7.7 | 12.4 | 7.0 |
| Hacer cumplir las leyes y mejorarlas | 11.5 | 6.6 | 6.8 | 7.7 | 2.1 | 3.1 |
| Luchar por la justicia, resolver problemas sociales | 6.4 | 3.7 | 6.1 | 3.8 | 6.2 | 4.8 |
| Velar por los derechos de los niños | 9.0 | 2.9 | 5.3 | 3.8 | 5.2 | 4.8 |
| Ser apolítico, independiente | 9.0 | 7.4 | 3.8 | 4.4 | 2.1 | 0.4 |
| Darse a conocer y promover los DH | 6.4 | 6.6 | 6.1 | 1.1 | 2.1 | 2.6 |
| Dar seguimiento al trabajo de la PDDH | 6.4 | 2.9 | 3.8 | 4.4 | 2.1 | 2.6 |
| Investigar a profundidad los casos | 2.6 | 2.2 | 5.3 | 2.2 | 2.1 | 3.9 |
| Otras respuestas | 3.8 | 5.1 | 4.5 | 1.6 | 4.1 | 2.6 |
| No responde | 2.6 | 8.1 | 9.8 | 25.1 | 23.7 | 31.9 |

En su opinión, ¿cuál es la principal tarea que debe enfrentar el próximo Procurador de Derechos Humanos?

Cuadro 64
Principal tarea que debe enfrentar el próximo Procurador de
Derechos Humanos según sexo del entrevistado
(En porcentajes)

| PRINCIPAL TAREA | SEXO | |
|---|-----------|----------|
| | Masculino | Femenino |
| Defender los Derechos Humanos | 18.2 | 11.1 |
| Ayudar a la gente por igual | 12.2 | 14.4 |
| Mejorar el trabajo de la PDDH | 10.6 | 12.1 |
| Terminar con la delincuencia | 7.3 | 8.2 |
| Hacer cumplir las leyes y mejorarlas | 6.0 | 5.7 |
| Luchar por la justicia, resolver problemas sociales | 5.3 | 4.5 |
| Velar por los derechos de los niños | 2.7 | 7.2 |
| Ser apolítico, independiente | 4.9 | 2.7 |
| Darse a conocer y promover los DH | 4.9 | 2.5 |
| Dar seguimiento al trabajo de la PDDH | 4.0 | 3.0 |
| Investigar a profundidad los casos | 3.8 | 2.5 |
| Otras respuestas | 3.3 | 3.5 |
| No responde | 16.9 | 22.8 |

En su opinión, ¿cuál es la principal tarea que debe enfrentar el próximo Procurador de Derechos Humanos?

Cuadro 65
Principal tarea que debe enfrentar el próximo Procurador de
Derechos Humanos según edad del entrevistado
(En porcentajes)

| PRINCIPAL TAREA | EDAD | | | |
|---|-----------------|-----------------|-----------------|------------------|
| | De 18 a 25 años | De 26 a 40 años | De 41 a 55 años | De 56 años y más |
| Defender los Derechos Humanos | 17.7 | 12.7 | 15.6 | 14.3 |
| Ayudar a la gente por igual | 10.0 | 15.3 | 12.8 | 14.3 |
| Mejorar el trabajo de la PDDH | 11.7 | 12.7 | 11.1 | 5.5 |
| Terminar con la delincuencia | 7.8 | 7.6 | 6.1 | 11.0 |
| Hacer cumplir las leyes y mejorarlas | 5.2 | 5.9 | 6.7 | 5.5 |
| Luchar por la justicia, resolver problemas sociales | 3.0 | 4.5 | 5.0 | 11.0 |
| Velar por los derechos de los niños | 5.6 | 4.5 | 4.4 | 4.4 |
| Ser apolítico, independiente | 1.7 | 4.8 | 6.7 | 0.0 |
| Darse a conocer y promover los DH | 2.6 | 4.5 | 5.0 | 1.1 |
| Dar seguimiento al trabajo de la PDDH | 2.2 | 4.5 | 1.7 | 6.6 |
| Investigar a profundidad los casos | 3.5 | 2.3 | 5.0 | 2.2 |
| Otras respuestas | 4.3 | 2.3 | 2.8 | 6.6 |
| No responde | 24.7 | 18.1 | 17.2 | 17.6 |

En su opinión, ¿cuál es la principal tarea que debe enfrentar el próximo Procurador de Derechos Humanos?

Cuadro 66
Principal tarea que debe enfrentar el próximo Procurador de
Derechos Humanos según nivel educativo del entrevistado
(En porcentajes)

| PRINCIPAL TAREA | NIVEL EDUCATIVO | | | | |
|---|-----------------|----------|-------------|--------------|----------|
| | Ninguno | Primaria | Plan básico | Bachillerato | Superior |
| Defender los Derechos Humanos | 10.5 | 11.4 | 11.0 | 18.2 | 19.2 |
| Ayudar a la gente por igual | 17.1 | 14.0 | 13.2 | 12.5 | 11.7 |
| Mejorar el trabajo de la PDDH | 5.3 | 11.4 | 11.8 | 13.6 | 11.3 |
| Terminar con la delincuencia | 6.6 | 8.3 | 8.8 | 8.5 | 6.3 |
| Hacer cumplir las leyes y mejorarlas | 1.3 | 4.8 | 7.4 | 4.5 | 8.4 |
| Luchar por la justicia, resolver problemas sociales | 9.2 | 4.8 | 7.4 | 4.5 | 2.5 |
| Velar por los derechos de los niños | 3.9 | 4.4 | 5.9 | 7.4 | 2.9 |
| Ser apolítico, independiente | 1.3 | 1.3 | 1.5 | 2.3 | 9.6 |
| Darse a conocer y promover los DH | 0.0 | 1.8 | 2.2 | 2.8 | 8.4 |
| Dar seguimiento al trabajo de la PDDH | 2.6 | 3.1 | 0.7 | 4.5 | 5.0 |
| Investigar a profundidad los casos | 1.3 | 3.5 | 0.7 | 2.8 | 5.0 |
| Otras respuestas | 3.9 | 1.8 | 1.5 | 5.7 | 4.2 |
| No responde | 36.8 | 29.4 | 27.9 | 12.5 | 5.4 |

En su opinión, ¿cuál es la principal tarea que debe enfrentar el próximo Procurador de Derechos Humanos?

Cuadro 67
Principal tarea que debe enfrentar el próximo Procurador de
Derechos Humanos según religión del entrevistado
(En porcentajes)

| PRINCIPAL TAREA | RELIGIÓN | | | |
|---|----------|----------|------------|------|
| | Ninguna | Católica | Evangélica | Otra |
| Defender los Derechos Humanos | 10.0 | 14.2 | 22.0 | 0.0 |
| Ayudar a la gente por igual | 9.3 | 13.8 | 16.3 | 0.0 |
| Mejorar el trabajo de la PDDH | 12.7 | 10.7 | 11.3 | 33.3 |
| Terminar con la delincuencia | 8.0 | 7.5 | 7.8 | 16.7 |
| Hacer cumplir las leyes y mejorarlas | 6.7 | 6.0 | 4.3 | 0.0 |
| Luchar por la justicia, resolver problemas sociales | 5.3 | 5.1 | 3.5 | 16.7 |
| Velar por los derechos de los niños | 4.7 | 4.9 | 5.0 | 0.0 |
| Ser apolítico, independiente | 4.0 | 4.2 | 2.8 | 0.0 |
| Darse a conocer y promover los DH | 2.0 | 4.7 | 2.1 | 0.0 |
| Dar seguimiento al trabajo de la PDDH | 2.0 | 4.0 | 3.5 | 0.0 |
| Investigar a profundidad los casos | 3.3 | 3.1 | 3.5 | 0.0 |
| Otras respuestas | 3.3 | 3.5 | 3.5 | 0.0 |
| No responde | 28.7 | 18.4 | 14.2 | 33.3 |

En su opinión, ¿cuál es la principal tarea que debe enfrentar el próximo Procurador de Derechos Humanos?

Cuadro 68
Principal tarea que debe enfrentar el próximo Procurador de
Derechos Humanos según preferencia política
(En porcentajes)

| PRINCIPAL TAREA | PARTIDO POLÍTICO | | | | | | Voto secreto | No responde |
|---|------------------|-------|------|------|------|-------|--------------|-------------|
| | Ninguno | ARENA | FMLN | PDC | PCN | Otros | | |
| Defender los Derechos Humanos | 13.8 | 15.0 | 20.0 | 12.5 | 10.0 | 27.3 | 5.5 | 13.8 |
| Ayudar a la gente por igual | 11.2 | 12.4 | 12.7 | 12.5 | 20.0 | 9.1 | 21.8 | 13.8 |
| Mejorar el trabajo de la PDDH | 12.2 | 11.4 | 11.5 | 6.3 | 10.0 | 0.0 | 9.1 | 12.0 |
| Terminar con la delincuencia | 5.9 | 8.8 | 6.1 | 6.3 | 10.0 | 0.0 | 7.3 | 10.1 |
| Hacer cumplir las leyes y mejorarlas | 5.3 | 6.7 | 9.1 | 12.5 | 0.0 | 9.1 | 1.8 | 3.7 |
| Luchar por la justicia, resolver problemas sociales | 5.3 | 6.2 | 4.2 | 6.3 | 10.0 | 0.0 | 5.5 | 3.7 |
| Velar por los derechos de los niños | 3.7 | 6.2 | 4.2 | 6.3 | 10.0 | 9.1 | 5.5 | 4.1 |
| Ser apolítico, independiente | 3.2 | 2.6 | 5.5 | 0.0 | 0.0 | 9.1 | 3.6 | 4.6 |
| Darse a conocer y promover los DH | 6.4 | 4.1 | 4.2 | 6.3 | 0.0 | 9.1 | 0.0 | 1.4 |
| Dar seguimiento al trabajo de la PDDH | 2.7 | 2.6 | 3.6 | 0.0 | 0.0 | 0.0 | 7.3 | 4.6 |
| Investigar a profundidad los casos | 4.8 | 1.0 | 2.4 | 6.3 | 0.0 | 9.1 | 5.5 | 3.2 |
| Otras respuestas | 2.1 | 3.6 | 4.8 | 0.0 | 0.0 | 9.1 | 3.6 | 3.2 |
| No responde | 23.4 | 19.2 | 11.5 | 25.0 | 30.0 | 9.1 | 23.6 | 21.7 |

En su opinión, ¿cuál es la principal tarea que debe enfrentar el próximo Procurador de Derechos Humanos?

Cuadro 69
Cualidad que debe tener el nuevo Procurador de Derechos Humanos según variables
(En porcentajes)

| VARIABLES | CUALIDAD | | | | | | No sabe | |
|-----------------------------|-------------|------------------------|-------------------------|-------------|---------------|----------------------|------------|------------------|
| | Honesto | Defensor de los pobres | Firme en sus decisiones | Capaz | Independiente | Todas las anteriores | | Otras respuestas |
| Zona del país | | | | | | | | |
| Occidental | 33.9 | 21.1 | 19.9 | 15.2 | 7.0 | 2.3 | 0.6 | 0.0 |
| Central | 42.4 | 15.3 | 21.2 | 9.3 | 10.2 | 0.8 | 0.0 | 0.8 |
| Metropolitana | 37.6 | 15.8 | 13.8 | 18.6 | 8.7 | 4.2 | 0.6 | 0.6 |
| Paracentral | 41.1 | 18.9 | 16.8 | 11.6 | 5.3 | 2.1 | 4.2 | 0.0 |
| Oriental | 40.6 | 23.8 | 12.5 | 13.8 | 6.9 | 1.9 | 0.0 | 0.6 |
| Estrato | | | | | | | | |
| Alto | 46.2 | 5.1 | 11.5 | 20.5 | 12.8 | 3.8 | 0.0 | 0.0 |
| Medio-alto | 44.1 | 8.1 | 15.4 | 16.9 | 8.8 | 6.6 | 0.0 | 0.0 |
| Medio-bajo | 37.9 | 17.4 | 13.6 | 16.7 | 9.1 | 3.0 | 0.8 | 1.5 |
| Obrero | 34.4 | 19.7 | 19.7 | 15.8 | 5.5 | 2.2 | 1.6 | 1.1 |
| Marginal | 32.0 | 27.8 | 13.4 | 16.5 | 9.3 | 1.0 | 0.0 | 0.0 |
| Rural | 38.9 | 25.3 | 17.9 | 9.6 | 6.1 | 0.9 | 1.3 | 0.0 |
| Sexo | | | | | | | | |
| Masculino | 36.4 | 16.4 | 15.7 | 15.5 | 11.8 | 2.4 | 1.6 | 0.2 |
| Femenino | 40.8 | 21.0 | 16.6 | 14.4 | 3.5 | 3.0 | 0.0 | 0.7 |
| Edad | | | | | | | | |
| 18 a 25 años | 39.0 | 22.9 | 18.2 | 15.2 | 2.6 | 0.0 | 1.7 | 0.4 |
| 26 a 40 años | 38.0 | 17.3 | 15.6 | 16.4 | 7.9 | 3.7 | 0.6 | 0.6 |
| 41 a 55 años | 37.8 | 17.8 | 17.8 | 9.4 | 12.8 | 4.4 | 0.0 | 0.0 |
| 56 años y más | 40.7 | 14.3 | 9.9 | 19.8 | 11.0 | 2.2 | 1.1 | 1.1 |
| Estudios | | | | | | | | |
| Ninguno | 36.8 | 32.9 | 10.5 | 13.2 | 5.3 | 0.0 | 1.3 | 0.0 |
| Primaria | 36.4 | 27.2 | 15.4 | 10.5 | 9.2 | 0.4 | 0.0 | 0.9 |
| Plan básico | 38.2 | 21.3 | 16.9 | 12.5 | 4.4 | 4.4 | 2.2 | 0.0 |
| Bachillerato | 40.9 | 14.8 | 19.9 | 17.0 | 5.1 | 0.6 | 0.6 | 1.1 |
| Superior | 39.3 | 7.1 | 15.5 | 19.7 | 11.3 | 6.3 | 0.8 | 0.0 |
| Religión | | | | | | | | |
| Ninguna | 35.3 | 20.0 | 20.0 | 14.7 | 6.7 | 1.3 | 1.3 | 0.7 |
| Católica | 40.7 | 16.5 | 15.3 | 15.1 | 8.0 | 3.3 | 0.5 | 0.5 |
| Evangélica | 33.3 | 25.5 | 14.2 | 14.9 | 9.2 | 1.4 | 1.4 | 0.0 |
| Otra | 50.0 | 16.7 | 0.0 | 33.3 | 0.0 | 0.0 | 0.0 | 0.0 |
| Preferencia política | | | | | | | | |
| Ninguno | 42.0 | 14.4 | 17.0 | 12.2 | 9.0 | 3.7 | 1.6 | 0.0 |
| ARENA | 41.5 | 15.0 | 18.1 | 17.1 | 5.7 | 1.6 | 0.5 | 0.5 |
| FMLN | 33.3 | 19.4 | 16.4 | 14.5 | 13.3 | 3.0 | 0.0 | 0.0 |
| PDC | 37.5 | 31.3 | 18.8 | 6.3 | 6.3 | 0.0 | 0.0 | 0.0 |
| PCN | 40.0 | 30.0 | 20.0 | 10.0 | 0.0 | 0.0 | 0.0 | 0.0 |
| Otros | 45.5 | 27.3 | 9.1 | 0.0 | 18.2 | 0.0 | 0.0 | 0.0 |
| Voto secreto | 27.3 | 27.3 | 16.4 | 18.2 | 7.3 | 1.8 | 0.0 | 1.8 |
| No sabe, no responde | 39.2 | 20.7 | 13.4 | 16.6 | 4.6 | 3.2 | 1.4 | 0.9 |
| TODOS | 38.5 | 18.6 | 16.1 | 15.0 | 7.8 | 2.7 | 0.8 | 0.5 |
| % | | | | | | | | |
| N | 329 | 159 | 138 | 128 | 67 | 23 | 7 | 4 |

De las siguientes, ¿qué cualidad considera Ud. que deba tener el nuevo Procurador de Derechos Humanos?

Cuadro 70
Opinión de si la Dra. de Avilés debería continuar siendo la Procuradora
de Derechos Humanos según variables
(En porcentajes)

| VARIABLES | OPINIÓN | | No sabe | |
|-----------------------------|---------------|-------------|-------------|-------------|
| | En desacuerdo | De acuerdo | | |
| Zona del país | | | | |
| Occidental | 20.5 | 55.6 | 24.0 | |
| Central | 20.3 | 51.7 | 28.0 | |
| Metropolitana | 25.4 | 52.4 | 22.2 | |
| Paracentral | 26.3 | 50.5 | 23.2 | |
| Oriental | 21.3 | 44.4 | 34.4 | |
| Estrato | | | | |
| Alto | 29.5 | 39.7 | 30.8 | |
| Medio-alto | 27.2 | 52.9 | 19.9 | |
| Medio-bajo | 30.3 | 49.2 | 20.5 | |
| Obrero | 20.8 | 53.6 | 25.7 | |
| Marginal | 19.6 | 47.4 | 33.0 | |
| Rural | 17.5 | 55.0 | 27.5 | |
| Sexo | | | | |
| Masculino | 29.0 | 50.6 | 20.4 | |
| Femenino | 16.3 | 52.0 | 31.7 | |
| Edad | | | | |
| 18 a 25 años | 23.4 | 49.8 | 26.8 | |
| 26 a 40 años | 24.6 | 50.1 | 25.2 | |
| 41 a 55 años | 22.2 | 54.4 | 23.3 | |
| 56 años y más | 17.6 | 52.7 | 29.7 | |
| Estudios | | | | |
| Ninguno | 11.8 | 53.9 | 34.2 | |
| Primaria | 18.9 | 51.3 | 29.8 | |
| Plan básico | 15.4 | 59.6 | 25.0 | |
| Bachillerato | 26.7 | 45.5 | 27.8 | |
| Superior | 32.2 | 49.8 | 18.0 | |
| Religión | | | | |
| Ninguna | 26.0 | 51.3 | 22.7 | |
| Católica | 22.4 | 50.5 | 27.1 | |
| Evangélica | 22.0 | 53.2 | 24.8 | |
| Otra | 33.3 | 50.0 | 16.7 | |
| No responde | | | | |
| Preferencia política | | | | |
| Ninguno | 22.9 | 47.3 | 29.8 | |
| ARENA | 25.4 | 50.8 | 23.8 | |
| FMLN | 22.4 | 65.5 | 12.1 | |
| PDC | 37.5 | 37.5 | 25.0 | |
| PCN | 20.0 | 60.0 | 20.0 | |
| Otros | 18.2 | 72.7 | 9.1 | |
| Voto secreto | 25.5 | 49.1 | 25.5 | |
| No sabe, no responde | 20.3 | 44.2 | 35.5 | |
| TODOS | % | 23.0 | 51.3 | 25.7 |
| | N | 197 | 438 | 220 |

¿Estaría de acuerdo o en desacuerdo con que la Dra. de Avilés continúe siendo la Procuradora de Derechos Humanos?

Cuadro 71
Área de Derechos Humanos que debe potenciarse más según variables
(En porcentajes)

| VARIABLES | ÁREA DE DERECHOS HUMANOS | | | | | | | No sabe |
|-----------------------------|--------------------------|----------------------|----------------|---------------------|--------------------------|------------|------------|------------|
| | Derechos del niño | Derechos de la mujer | Medio ambiente | Abusos del gobierno | Derechos de los ancianos | Todos | Otros | |
| Zona del país | | | | | | | | |
| Occidental | 46.6 | 15.5 | 10.0 | 10.0 | 9.2 | 6.4 | 1.2 | 1.2 |
| Central | 47.6 | 14.7 | 12.9 | 4.1 | 14.1 | 5.3 | 1.2 | 0.0 |
| Metropolitana | 37.1 | 13.3 | 14.7 | 14.2 | 4.5 | 12.5 | 2.5 | 1.1 |
| Paracentral | 45.9 | 12.7 | 11.5 | 5.7 | 12.7 | 9.6 | 1.3 | 0.6 |
| Oriental | 47.7 | 12.8 | 11.2 | 11.6 | 6.2 | 6.6 | 1.6 | 2.3 |
| Estrato | | | | | | | | |
| Alto | 45.1 | 14.6 | 18.3 | 9.8 | 3.7 | 8.5 | 0.0 | 0.0 |
| Medio-alto | 42.5 | 9.8 | 15.0 | 18.3 | 3.3 | 7.8 | 2.0 | 1.3 |
| Medio-bajo | 42.6 | 12.3 | 12.3 | 10.3 | 5.8 | 11.0 | 3.9 | 1.9 |
| Obrero | 37.7 | 12.3 | 9.4 | 12.7 | 11.9 | 11.9 | 2.0 | 2.0 |
| Marginal | 42.6 | 17.4 | 10.3 | 11.6 | 7.1 | 9.0 | 1.9 | 0.0 |
| Rural | 49.5 | 15.3 | 12.5 | 5.0 | 10.5 | 5.5 | 0.8 | 1.0 |
| Sexo | | | | | | | | |
| Masculino | 41.3 | 9.6 | 15.4 | 12.2 | 9.2 | 9.2 | 2.1 | 1.0 |
| Femenino | 46.8 | 17.9 | 9.3 | 8.3 | 7.4 | 7.8 | 1.3 | 1.3 |
| Edad | | | | | | | | |
| 18 a 25 años | 41.2 | 14.8 | 17.0 | 11.0 | 9.7 | 4.4 | 0.9 | 0.9 |
| 26 a 40 años | 46.4 | 15.7 | 11.3 | 9.4 | 4.6 | 9.0 | 2.5 | 1.0 |
| 41 a 55 años | 43.6 | 9.6 | 12.0 | 12.0 | 8.8 | 11.6 | 1.2 | 1.2 |
| 56 años y más | 43.4 | 12.6 | 5.6 | 7.7 | 16.8 | 10.5 | 1.4 | 2.1 |
| Estudios | | | | | | | | |
| Ninguno | 51.2 | 11.0 | 6.4 | 5.2 | 16.9 | 6.4 | 1.2 | 1.7 |
| Primaria | 45.9 | 17.1 | 9.8 | 8.1 | 8.4 | 9.0 | 0.6 | 1.1 |
| Plan básico | 46.9 | 11.5 | 14.6 | 8.9 | 5.2 | 8.9 | 3.1 | 1.0 |
| Bachillerato | 34.1 | 13.6 | 16.4 | 13.6 | 9.8 | 7.9 | 3.3 | 1.4 |
| Superior | 42.9 | 13.0 | 14.6 | 14.6 | 3.5 | 9.4 | 1.2 | 0.8 |
| Religión | | | | | | | | |
| Ninguna | 44.2 | 11.6 | 17.6 | 8.2 | 8.6 | 6.9 | 1.7 | 1.3 |
| Católica | 47.2 | 12.8 | 10.7 | 9.5 | 8.0 | 8.8 | 1.8 | 1.2 |
| Evangélica | 34.0 | 21.3 | 10.7 | 13.2 | 8.6 | 9.6 | 1.5 | 1.0 |
| Otra | 30.0 | 10.0 | 10.0 | 30.0 | 10.0 | 10.0 | 0.0 | 0.0 |
| Preferencia política | | | | | | | | |
| Ninguno | 44.5 | 13.3 | 10.5 | 9.4 | 8.2 | 10.2 | 3.1 | 0.8 |
| ARENA | 43.6 | 15.2 | 16.0 | 10.0 | 8.4 | 5.2 | 0.8 | 0.8 |
| FMLN | 41.1 | 9.5 | 15.3 | 17.9 | 3.7 | 8.9 | 3.2 | 0.5 |
| PDC | 40.0 | 13.3 | 10.0 | 10.0 | 10.0 | 6.7 | 3.3 | 6.7 |
| PCN | 56.3 | 25.0 | 0.0 | 0.0 | 12.5 | 6.3 | 0.0 | 0.0 |
| Otros | 33.3 | 33.3 | 0.0 | 25.0 | 8.3 | 0.0 | 0.0 | 0.0 |
| Voto secreto | 37.7 | 19.5 | 9.1 | 7.8 | 9.1 | 15.6 | 1.3 | 0.0 |
| No sabe, no responde | 47.2 | 13.1 | 11.2 | 7.3 | 10.3 | 8.4 | 0.6 | 2.0 |
| TODOS | % | 44.1 | 13.8 | 12.3 | 10.2 | 8.3 | 1.7 | 1.2 |
| | N | 524 | 164 | 146 | 121 | 99 | 20 | 14 |

¿Qué área de los derechos humanos cree Ud. que debe potenciarse más?

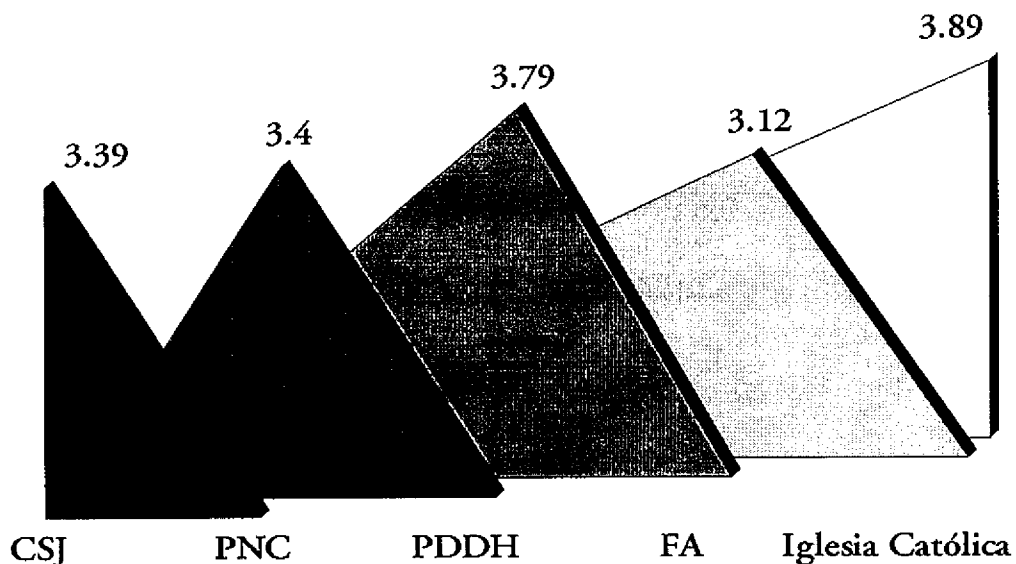
Cuadro 72
Opinión de si la Corte Suprema de Justicia se preocupa por proteger los derechos humanos de todos los salvadoreños según variables
(En porcentajes)

| VARIABLES | OPINIÓN | | | No sabe | |
|-----------------------------|----------------|----------------|---------------|-------------|-------------|
| | No se preocupa | Sí se preocupa | Algunas veces | | |
| Zona del país | | | | | |
| Occidental | 41.8 | 28.3 | 13.1 | 16.7 | |
| Central | 38.2 | 31.2 | 14.7 | 15.9 | |
| Metropolitana | 49.9 | 18.7 | 21.5 | 9.9 | |
| Paracentral | 41.4 | 23.6 | 15.3 | 19.7 | |
| Oriental | 39.5 | 27.1 | 15.9 | 17.4 | |
| Estrato | | | | | |
| Alto | 41.5 | 18.3 | 30.5 | 9.8 | |
| Medio-alto | 55.6 | 19.6 | 20.3 | 4.6 | |
| Medio-bajo | 51.6 | 22.6 | 20.0 | 5.8 | |
| Obrero | 48.8 | 26.2 | 12.3 | 12.7 | |
| Marginal | 40.0 | 20.0 | 21.3 | 18.7 | |
| Rural | 33.3 | 30.5 | 12.3 | 24.0 | |
| Sexo | | | | | |
| Masculino | 46.2 | 24.0 | 16.3 | 13.5 | |
| Femenino | 40.2 | 26.0 | 17.2 | 16.7 | |
| Edad | | | | | |
| 18 a 25 años | 43.4 | 32.4 | 16.4 | 7.9 | |
| 26 a 40 años | 45.0 | 20.1 | 18.6 | 16.3 | |
| 41 a 55 años | 44.8 | 21.6 | 14.4 | 19.2 | |
| 56 años y más | 33.6 | 30.8 | 15.4 | 20.3 | |
| Estudios | | | | | |
| Ninguno | 20.9 | 30.8 | 13.4 | 34.9 | |
| Primaria | 38.4 | 25.5 | 16.0 | 20.2 | |
| Plan básico | 41.1 | 30.7 | 16.1 | 12.0 | |
| Bachillerato | 54.2 | 22.4 | 16.4 | 7.0 | |
| Superior | 57.1 | 18.1 | 20.9 | 3.9 | |
| Religión | | | | | |
| Ninguna | 41.2 | 24.9 | 16.7 | 17.2 | |
| Católica | 44.4 | 24.6 | 16.1 | 14.9 | |
| Evangélica | 42.1 | 26.9 | 16.8 | 14.2 | |
| Otra | 30.0 | 40.0 | 20.0 | 10.0 | |
| Preferencia política | | | | | |
| Ninguno | 46.9 | 18.8 | 16.0 | 18.4 | |
| ARENA | 41.6 | 35.6 | 13.2 | 9.6 | |
| FMLN | 57.4 | 20.5 | 16.3 | 5.8 | |
| PDC | 43.3 | 16.7 | 30.0 | 10.0 | |
| PCN | 31.3 | 43.8 | 6.3 | 18.8 | |
| Otros | 66.7 | 8.3 | 25.0 | 0.0 | |
| Voto secreto | 40.3 | 18.2 | 20.8 | 20.8 | |
| No sabe, no responde | 34.4 | 26.3 | 18.2 | 21.2 | |
| TODOS | % | 43.1 | 25.0 | 16.7 | 15.1 |
| | N | 513 | 297 | 199 | 180 |

¿Cree Ud. que la Corte Suprema de Justicia se preocupa por proteger los derechos humanos de todos los salvadoreños?

Evaluación de la actuación de diferentes instituciones en la lucha por mantener y defender los DH

(Promedios)



Escala: (1) Muy mala, (2) Mala, (3) Regular, (4) Buena, (5) Muy buena

Ilustración N° 12: Ahora le voy a pedir que me diga cómo valora la actuación de las siguientes instituciones en la lucha por mantener y defender los derechos humanos: La Corte Suprema de Justicia, La Policía Nacional Civil, La Procuraduría para la Defensa de los Derechos Humanos, La Fuerza Armada, La Iglesia Católica.

Cuadro 73
Actuación de la Corte Suprema de Justicia en la lucha por mantener y
defender los derechos humanos según variables
(En porcentajes)

| VARIABLES | EVALUACIÓN | | | | | No sabe |
|-----------------------------|------------|------|---------|-------|-----------|---------|
| | Muy mala | Mala | Regular | Buena | Muy buena | |
| Zona del país | | | | | | |
| Occidental | 1.2 | 17.9 | 21.9 | 45.4 | 6.4 | 7.2 |
| Central | 2.4 | 10.0 | 32.9 | 43.5 | 5.9 | 5.3 |
| Metropolitana | 2.8 | 23.2 | 22.4 | 44.2 | 3.7 | 3.7 |
| Paracentral | 1.9 | 15.9 | 19.1 | 42.7 | 11.5 | 8.9 |
| Oriental | 4.7 | 11.6 | 23.3 | 36.4 | 14.3 | 9.7 |
| Estrato | | | | | | |
| Alto | 0.0 | 23.2 | 22.0 | 40.2 | 11.0 | 3.7 |
| Medio-alto | 3.9 | 26.1 | 24.2 | 35.3 | 9.8 | 0.7 |
| Medio-bajo | 3.2 | 20.0 | 25.8 | 40.0 | 7.7 | 3.2 |
| Obrero | 3.7 | 15.6 | 21.7 | 45.1 | 7.4 | 6.6 |
| Marginal | 3.9 | 16.1 | 18.1 | 45.8 | 7.7 | 8.4 |
| Rural | 1.5 | 11.5 | 26.0 | 43.8 | 7.0 | 10.3 |
| Sexo | | | | | | |
| Masculino | 2.7 | 20.2 | 24.0 | 40.8 | 8.2 | 4.1 |
| Femenino | 2.6 | 13.4 | 23.1 | 44.1 | 7.6 | 9.1 |
| Edad | | | | | | |
| 18 a 25 años | 1.9 | 16.7 | 19.5 | 50.9 | 7.5 | 3.5 |
| 26 a 40 años | 2.9 | 18.0 | 24.5 | 39.7 | 9.4 | 5.4 |
| 41 a 55 años | 4.0 | 17.6 | 24.0 | 39.2 | 5.6 | 9.6 |
| 56 años y más | 1.4 | 11.2 | 28.7 | 38.5 | 7.7 | 12.6 |
| Estudios | | | | | | |
| Ninguno | 2.3 | 9.3 | 26.2 | 40.7 | 4.1 | 17.4 |
| Primaria | 3.1 | 14.3 | 24.1 | 40.3 | 9.0 | 9.2 |
| Plan básico | 1.6 | 14.1 | 25.5 | 49.5 | 5.2 | 4.2 |
| Bachillerato | 3.3 | 17.3 | 22.4 | 44.9 | 8.9 | 3.3 |
| Superior | 2.8 | 26.8 | 20.5 | 39.4 | 10.2 | 0.4 |
| Religión | | | | | | |
| Ninguna | 3.9 | 15.0 | 24.0 | 42.5 | 7.7 | 6.9 |
| Católica | 2.2 | 18.3 | 22.9 | 42.5 | 8.4 | 5.7 |
| Evangélica | 3.6 | 13.7 | 24.9 | 41.6 | 6.6 | 9.6 |
| Otra | 0.0 | 20.0 | 40.0 | 20.0 | 10.0 | 10.0 |
| Preferencia política | | | | | | |
| Ninguno | 3.1 | 17.6 | 27.0 | 40.6 | 3.5 | 8.2 |
| ARENA | 1.6 | 16.0 | 18.0 | 51.6 | 10.4 | 2.4 |
| FMLN | 4.2 | 30.0 | 20.0 | 35.8 | 7.9 | 2.1 |
| PDC | 3.3 | 10.0 | 33.3 | 33.3 | 6.7 | 13.3 |
| PCN | 6.3 | 25.0 | 0.0 | 56.3 | 12.5 | 0.0 |
| Otros | 0.0 | 41.7 | 25.0 | 25.0 | 8.3 | 0.0 |
| Voto secreto | 0.0 | 9.1 | 32.5 | 44.2 | 6.5 | 7.8 |
| No sabe, no responde | 2.8 | 10.6 | 25.1 | 41.3 | 9.5 | 10.6 |
| TODOS | | | | | | |
| % | 2.7 | 16.7 | 23.5 | 42.5 | 7.9 | 6.6 |
| N | 32 | 199 | 280 | 505 | 94 | 79 |

Ahora le voy a pedir que me diga cómo valora la actuación de las siguientes instituciones en la lucha por mantener y defender los derechos humanos: La Corte Suprema de Justicia.

Cuadro 74
Actuación de la Policía Nacional Civil en la lucha por mantener y
defender los derechos humanos según variables
(En porcentajes)

| VARIABLES | EVALUACIÓN | | | | | No sabe | |
|-----------------------------|------------|------------|-------------|-------------|-------------|------------|------------|
| | Muy Mala | Mala | Regular | Buena | Muy buena | | |
| Zona del país | | | | | | | |
| Occidental | 4.4 | 17.1 | 19.1 | 49.0 | 8.0 | 2.4 | |
| Central | 4.7 | 17.1 | 20.6 | 47.6 | 6.5 | 3.5 | |
| Metropolitana | 5.9 | 18.7 | 22.9 | 43.9 | 6.8 | 1.7 | |
| Paracentral | 2.5 | 14.0 | 21.7 | 50.3 | 8.3 | 3.2 | |
| Oriental | 3.1 | 14.3 | 21.3 | 44.2 | 13.6 | 3.5 | |
| Estrato | | | | | | | |
| Alto | 2.4 | 24.4 | 18.3 | 45.1 | 9.8 | 0.0 | |
| Medio-alto | 6.5 | 20.3 | 26.8 | 38.6 | 6.5 | 1.3 | |
| Medio-bajo | 8.4 | 14.8 | 20.6 | 43.9 | 11.6 | 0.6 | |
| Obrero | 4.9 | 23.0 | 20.1 | 41.8 | 7.0 | 3.3 | |
| Marginal | 3.2 | 12.3 | 23.2 | 46.5 | 11.0 | 3.9 | |
| Rural | 2.5 | 12.0 | 20.0 | 53.5 | 8.3 | 3.8 | |
| Sexo | | | | | | | |
| Masculino | 4.6 | 19.2 | 22.1 | 44.7 | 7.7 | 1.7 | |
| Femenino | 4.1 | 14.0 | 20.5 | 48.1 | 9.6 | 3.6 | |
| Edad | | | | | | | |
| 18 a 25 años | 4.4 | 20.1 | 15.7 | 47.8 | 11.6 | 0.3 | |
| 26 a 40 años | 4.6 | 16.3 | 25.1 | 44.8 | 6.7 | 2.5 | |
| 41 a 55 años | 4.8 | 14.4 | 22.0 | 46.4 | 6.4 | 6.0 | |
| 56 años y más | 2.8 | 13.3 | 19.6 | 49.0 | 12.6 | 2.8 | |
| Estudios | | | | | | | |
| Ninguno | 2.3 | 9.9 | 22.1 | 50.0 | 8.1 | 7.6 | |
| Primaria | 3.9 | 15.1 | 19.9 | 48.7 | 8.7 | 3.6 | |
| Plan básico | 5.2 | 17.7 | 22.4 | 44.8 | 8.3 | 1.6 | |
| Bachillerato | 4.2 | 17.3 | 21.0 | 46.7 | 9.8 | 0.9 | |
| Superior | 5.9 | 21.7 | 22.0 | 41.7 | 8.3 | 0.4 | |
| Religión | | | | | | | |
| Ninguna | 5.2 | 16.3 | 27.0 | 38.6 | 9.4 | 3.4 | |
| Católica | 3.5 | 17.0 | 20.2 | 48.0 | 9.1 | 2.2 | |
| Evangélica | 6.1 | 15.7 | 19.3 | 49.2 | 6.1 | 3.6 | |
| Otra | 20.0 | 10.0 | 20.0 | 30.0 | 10.0 | 10.0 | |
| Preferencia política | | | | | | | |
| Ninguno | 5.5 | 14.8 | 20.7 | 46.9 | 7.4 | 4.7 | |
| ARENA | 2.8 | 16.0 | 18.4 | 52.0 | 10.0 | 0.8 | |
| FMLN | 6.8 | 18.4 | 21.1 | 43.7 | 9.5 | 0.5 | |
| PDC | 3.3 | 23.3 | 23.3 | 43.3 | 6.7 | 0.0 | |
| PCN | 12.5 | 12.5 | 31.3 | 37.5 | 6.3 | 0.0 | |
| Otros | 0.0 | 25.0 | 33.3 | 41.7 | 0.0 | 0.0 | |
| Voto secreto | 1.3 | 15.6 | 28.6 | 46.8 | 1.3 | 6.5 | |
| No sabe, no responde | 3.9 | 16.8 | 21.2 | 44.4 | 10.3 | 3.4 | |
| TODOS | % | 4.4 | 16.6 | 21.3 | 46.4 | 8.7 | 2.7 |
| | N | 52 | 197 | 253 | 552 | 103 | 32 |

Ahora le voy a pedir que me diga cómo valora la actuación de las siguientes instituciones en la lucha por mantener y defender los derechos humanos: La Policía Nacional Civil.

Cuadro 75
Actuación de la Procuraduría para la Defensa de los Derechos Humanos
por mantener y defender los derechos humanos según variables
(En porcentajes)

| VARIABLES | EVALUACIÓN | | | | | No sabe | |
|-----------------------------|------------|------------|------------|-------------|-------------|-------------|-------------|
| | Muy mala | Mala | Regular | Buena | Muy buena | | |
| Zona del país | | | | | | | |
| Occidental | 0.8 | 6.0 | 21.5 | 47.4 | 13.5 | 10.8 | |
| Central | 0.6 | 5.9 | 11.2 | 58.8 | 12.4 | 11.2 | |
| Metropolitana | 0.8 | 5.4 | 17.8 | 57.8 | 13.3 | 4.8 | |
| Paracentral | 1.3 | 5.7 | 20.4 | 47.1 | 11.5 | 14.0 | |
| Oriental | 0.4 | 5.4 | 21.3 | 39.9 | 17.8 | 15.1 | |
| Estrato | | | | | | | |
| Alto | 0.0 | 4.9 | 15.9 | 54.9 | 22.0 | 2.4 | |
| Medio-alto | 1.3 | 5.9 | 21.6 | 49.7 | 17.0 | 4.6 | |
| Medio-bajo | 1.3 | 7.1 | 19.4 | 52.3 | 18.1 | 1.9 | |
| Obrero | 1.2 | 5.7 | 16.4 | 51.6 | 15.2 | 9.8 | |
| Marginal | 0.0 | 6.5 | 23.2 | 45.2 | 9.7 | 15.5 | |
| Rural | 0.5 | 4.8 | 17.8 | 50.5 | 10.5 | 16.0 | |
| Sexo | | | | | | | |
| Masculino | 0.9 | 6.0 | 18.5 | 52.2 | 14.0 | 8.4 | |
| Femenino | 0.7 | 5.3 | 19.0 | 48.8 | 13.9 | 12.4 | |
| Edad | | | | | | | |
| 18 a 25 años | 0.0 | 4.7 | 15.4 | 58.8 | 11.6 | 9.4 | |
| 26 a 40 años | 1.3 | 5.4 | 23.0 | 45.8 | 14.9 | 9.6 | |
| 41 a 55 años | 0.8 | 8.0 | 15.2 | 52.0 | 15.2 | 8.8 | |
| 56 años y más | 0.7 | 4.2 | 18.2 | 44.8 | 14.0 | 18.2 | |
| Estudios | | | | | | | |
| Ninguno | 0.0 | 2.3 | 23.3 | 39.0 | 7.6 | 27.9 | |
| Primaria | 1.4 | 6.2 | 17.9 | 51.5 | 12.0 | 10.9 | |
| Plan básico | 1.0 | 4.7 | 19.8 | 52.1 | 12.5 | 9.9 | |
| Bachillerato | 0.0 | 9.8 | 16.4 | 52.3 | 15.4 | 6.1 | |
| Superior | 0.8 | 4.3 | 18.1 | 53.9 | 20.9 | 2.0 | |
| Religión | | | | | | | |
| Ninguna | 0.4 | 6.9 | 21.5 | 48.9 | 8.2 | 14.2 | |
| Católica | 0.9 | 4.3 | 18.9 | 51.7 | 14.9 | 9.2 | |
| Evangélica | 0.0 | 7.1 | 16.8 | 47.7 | 17.3 | 11.2 | |
| Otra | 10.0 | 20.0 | 10.0 | 40.0 | 20.0 | 0.0 | |
| Preferencia política | | | | | | | |
| Ninguno | 1.2 | 8.2 | 18.4 | 50.0 | 12.5 | 9.8 | |
| ARENA | 0.8 | 6.0 | 15.2 | 55.6 | 15.2 | 7.2 | |
| FMLN | 0.5 | 4.2 | 15.8 | 55.3 | 20.0 | 4.2 | |
| PDC | 0.0 | 6.7 | 20.0 | 43.3 | 10.0 | 20.0 | |
| PCN | 0.0 | 6.3 | 18.8 | 37.5 | 18.8 | 18.8 | |
| Otros | 0.0 | 8.3 | 33.3 | 41.7 | 16.7 | 0.0 | |
| Voto secreto | 1.3 | 7.8 | 26.0 | 44.2 | 10.4 | 10.4 | |
| No sabe, no responde | 0.6 | 3.6 | 20.9 | 47.5 | 11.7 | 15.6 | |
| TODOS | % | 0.8 | 5.6 | 18.8 | 50.5 | 14.0 | 10.4 |
| | N | 9 | 67 | 223 | 600 | 166 | 124 |

Ahora le voy a pedir que me diga cómo valora la actuación de las siguientes instituciones en la lucha por mantener y defender los derechos humanos: La Procuraduría para la defensa de los Derechos Humanos.

Cuadro 76
Actuación de la Fuerza Armada por mantener y defender los derechos humanos según variables
(En porcentajes)

| VARIABLES | EVALUACIÓN | | | | | No responde |
|-----------------------------|------------|------|---------|-------|-----------|-------------|
| | Muy mala | Mala | Regular | Buena | Muy buena | |
| Zona del país | | | | | | |
| Occidental | 6.8 | 15.1 | 18.3 | 46.2 | 4.8 | 8.8 |
| Central | 12.4 | 17.1 | 22.4 | 35.3 | 1.8 | 11.2 |
| Metropolitana | 12.2 | 23.5 | 22.7 | 28.0 | 3.7 | 9.9 |
| Paracentral | 6.4 | 15.9 | 28.7 | 37.6 | 3.8 | 7.6 |
| Oriental | 7.8 | 12.4 | 17.4 | 46.5 | 7.0 | 8.9 |
| Estrato | | | | | | |
| Alto | 11.0 | 31.7 | 23.2 | 23.2 | 4.9 | 6.1 |
| Medio-alto | 13.1 | 24.2 | 26.8 | 23.5 | 6.5 | 5.9 |
| Medio-bajo | 16.8 | 18.7 | 16.8 | 36.8 | 2.6 | 8.4 |
| Obrero | 11.5 | 14.8 | 20.9 | 37.3 | 4.5 | 11.1 |
| Marginal | 6.5 | 15.5 | 20.6 | 39.4 | 6.5 | 11.6 |
| Rural | 4.5 | 13.8 | 21.3 | 47.5 | 3.3 | 9.8 |
| Sexo | | | | | | |
| Masculino | 10.4 | 19.2 | 20.4 | 38.9 | 4.1 | 7.0 |
| Femenino | 8.3 | 15.7 | 22.3 | 37.5 | 4.6 | 11.6 |
| Edad | | | | | | |
| 18 a 25 años | 10.4 | 19.8 | 17.9 | 40.9 | 4.4 | 6.6 |
| 26 a 40 años | 9.2 | 17.2 | 23.2 | 36.4 | 4.2 | 9.8 |
| 41 a 55 años | 8.4 | 18.0 | 20.0 | 37.2 | 3.2 | 13.2 |
| 56 años y más | 9.1 | 11.9 | 25.2 | 39.9 | 7.0 | 7.0 |
| Estudios | | | | | | |
| Ninguno | 4.7 | 11.6 | 18.6 | 44.8 | 5.8 | 14.5 |
| Primaria | 7.8 | 15.1 | 19.0 | 45.1 | 4.2 | 8.7 |
| Plan básico | 8.9 | 12.0 | 24.5 | 42.2 | 3.1 | 9.4 |
| Bachillerato | 12.6 | 20.1 | 19.2 | 32.7 | 5.1 | 10.3 |
| Superior | 12.2 | 26.4 | 26.0 | 25.6 | 3.9 | 5.9 |
| Religión | | | | | | |
| Ninguna | 8.6 | 12.9 | 26.2 | 40.3 | 3.4 | 8.6 |
| Católica | 10.0 | 17.5 | 20.1 | 38.5 | 4.2 | 9.6 |
| Evangélica | 7.6 | 22.3 | 19.8 | 35.5 | 5.6 | 9.1 |
| Otra | 20.0 | 10.0 | 10.0 | 30.0 | 10.0 | 20.0 |
| Preferencia política | | | | | | |
| Ninguno | 11.7 | 14.8 | 20.3 | 35.2 | 5.9 | 12.1 |
| ARENA | 7.2 | 18.0 | 20.4 | 43.6 | 5.2 | 5.6 |
| FMLN | 16.3 | 27.4 | 18.4 | 28.4 | 3.2 | 6.3 |
| Otros | 10.0 | 0.0 | 20.0 | 56.7 | 0.0 | 13.3 |
| PDC | 0.0 | 18.8 | 25.0 | 56.3 | 0.0 | 0.0 |
| PCN | 0.0 | 41.7 | 25.0 | 33.3 | 0.0 | 0.0 |
| Voto secreto | 2.6 | 19.5 | 36.4 | 29.9 | 1.3 | 10.4 |
| No sabe, no responde | 7.5 | 13.7 | 20.9 | 41.3 | 4.7 | 11.7 |
| TODOS | | | | | | |
| % | 9.3 | 17.4 | 21.4 | 38.2 | 4.4 | 9.3 |
| N | 111 | 207 | 254 | 454 | 52 | 111 |

Ahora le voy a pedir que me diga cómo valora la actuación de las siguientes instituciones en la lucha por mantener y defender los derechos humanos: La Fuerza Armada.

Cuadro 77
Actuación de la Iglesia Católica por mantener y defender los derechos humanos según variables
(En porcentajes)

| VARIABLES | EVALUACIÓN | | | | | No sabe |
|-----------------------------|------------|------|---------|-------|-----------|---------|
| | Muy mala | Mala | Regular | Buena | Muy buena | |
| Zona del país | | | | | | |
| Occidental | 1.2 | 9.6 | 17.9 | 41.0 | 27.1 | 3.2 |
| Central | 2.9 | 7.6 | 10.6 | 51.8 | 20.0 | 7.1 |
| Metropolitana | 2.8 | 6.5 | 13.3 | 51.8 | 19.3 | 6.2 |
| Paracentral | 2.5 | 6.4 | 16.6 | 42.7 | 28.0 | 3.8 |
| Oriental | 2.7 | 3.9 | 12.0 | 45.7 | 28.3 | 7.4 |
| Estrato | | | | | | |
| Alto | 2.4 | 6.1 | 17.1 | 47.6 | 25.6 | 1.2 |
| Medio-alto | 2.6 | 8.5 | 12.4 | 44.4 | 29.4 | 2.6 |
| Medio-bajo | 3.9 | 9.7 | 15.5 | 36.8 | 29.7 | 4.5 |
| Obrero | 2.0 | 7.0 | 13.1 | 50.8 | 19.3 | 7.8 |
| Marginal | 3.9 | 3.9 | 12.3 | 48.4 | 23.9 | 7.7 |
| Rural | 1.5 | 6.0 | 14.8 | 49.0 | 22.8 | 6.0 |
| Sexo | | | | | | |
| Masculino | 2.6 | 8.2 | 16.1 | 47.8 | 21.2 | 4.1 |
| Femenino | 2.3 | 5.3 | 12.1 | 46.3 | 26.9 | 7.1 |
| Edad | | | | | | |
| 18 a 25 años | 2.5 | 7.2 | 9.1 | 52.5 | 24.2 | 4.4 |
| 26 a 40 años | 1.7 | 6.3 | 17.2 | 45.8 | 23.2 | 5.9 |
| 41 a 55 años | 3.6 | 7.2 | 14.8 | 45.6 | 23.6 | 5.2 |
| 56 años y más | 2.8 | 6.3 | 13.3 | 41.3 | 28.0 | 8.4 |
| Estudios | | | | | | |
| Ninguno | 1.7 | 5.2 | 13.4 | 44.2 | 23.3 | 12.2 |
| Primaria | 2.2 | 6.4 | 15.7 | 45.7 | 23.8 | 6.2 |
| Plan básico | 4.7 | 6.8 | 13.5 | 49.0 | 19.8 | 6.3 |
| Bachillerato | 1.9 | 8.4 | 12.1 | 45.8 | 27.6 | 4.2 |
| Superior | 2.0 | 6.7 | 14.2 | 50.4 | 25.6 | 1.2 |
| Religión | | | | | | |
| Ninguna | 1.3 | 9.9 | 18.5 | 49.8 | 13.3 | 7.3 |
| Católica | 1.6 | 3.0 | 11.1 | 49.1 | 32.2 | 3.0 |
| Evangélica | 6.6 | 15.2 | 20.8 | 36.0 | 8.1 | 13.2 |
| Otra | 10.0 | 30.0 | 0.0 | 30.0 | 20.0 | 10.0 |
| Preferencia política | | | | | | |
| Ninguno | 2.7 | 7.4 | 13.7 | 44.1 | 23.4 | 8.6 |
| ARENA | 2.0 | 7.2 | 11.6 | 50.0 | 28.0 | 1.2 |
| FMLN | 3.7 | 8.9 | 14.2 | 47.4 | 23.2 | 2.6 |
| PDC | 3.3 | 6.7 | 3.3 | 53.3 | 26.7 | 6.7 |
| PCN | 6.3 | 6.3 | 6.3 | 37.5 | 37.5 | 6.3 |
| Otros | 0.0 | 0.0 | 16.7 | 58.3 | 25.0 | 0.0 |
| Voto secreto | 1.3 | 6.5 | 18.2 | 54.5 | 14.3 | 5.2 |
| No sabe, no responde | 2.0 | 5.0 | 16.2 | 44.7 | 23.7 | 8.4 |
| TODOS | | | | | | |
| % | 2.4 | 6.7 | 14.0 | 47.0 | 24.1 | 5.6 |
| N | 29 | 80 | 167 | 559 | 287 | 67 |

Ahora le voy a pedir que me diga cómo valora la actuación de las siguientes instituciones en la lucha por mantener y defender los derechos humanos: La Iglesia Católica.

Opinión sobre los que violan más los Derechos Humanos en el país

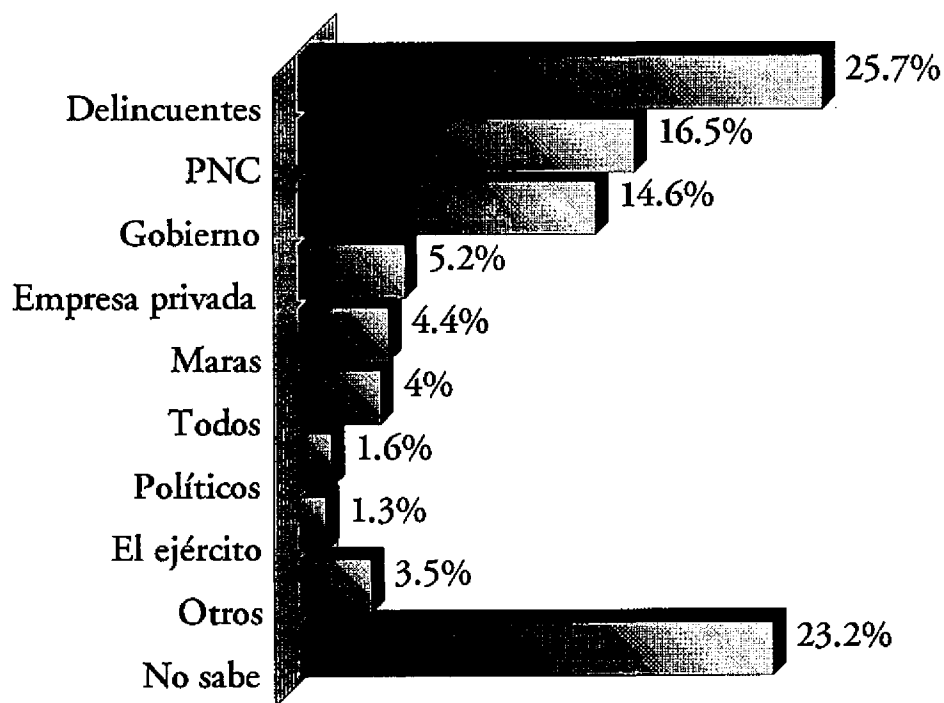


Ilustración N° 13: Para usted, ¿quién viola más los derechos humanos en nuestro país?

Cuadro 78
Opinión sobre los que violan más los derechos humanos en nuestro país según variables
(En porcentajes)

| VARIABLES | OPINIÓN | | | | | | | | | No Sabe |
|-----------------------------|--------------|-------------|-------------|-----------------|------------|------------|------------|------------|------------|-------------|
| | Delincuentes | PNC | Gobierno | Empresa privada | Maras | Todos | Políticos | Ejército | Otros | |
| Zona del país | | | | | | | | | | |
| Occidental | 32.7 | 11.2 | 11.2 | 2.8 | 4.0 | 2.4 | 3.6 | 0.8 | 3.6 | 27.9 |
| Central | 24.1 | 14.1 | 14.7 | 5.3 | 5.9 | 4.7 | 0.6 | 2.4 | 1.2 | 27.1 |
| Metropolitana | 24.4 | 21.2 | 19.5 | 7.9 | 2.8 | 5.4 | 1.7 | 1.1 | 3.7 | 12.2 |
| Paracentral | 20.4 | 15.3 | 13.4 | 7.6 | 5.1 | 6.4 | 0.6 | 0.6 | 5.7 | 24.8 |
| Oriental | 24.8 | 17.4 | 12.0 | 2.3 | 5.4 | 1.9 | 0.8 | 1.6 | 3.5 | 30.2 |
| Estrato | | | | | | | | | | |
| Alto | 25.6 | 13.4 | 19.5 | 6.1 | 2.4 | 13.4 | 2.4 | 3.7 | 6.1 | 7.3 |
| Medio-alto | 20.9 | 22.2 | 22.2 | 5.9 | 0.0 | 5.9 | 2.6 | 0.7 | 3.9 | 15.7 |
| Medio-bajo | 20.6 | 23.2 | 17.4 | 9.0 | 2.6 | 5.8 | 1.3 | 1.9 | 3.9 | 14.2 |
| Obrero | 25.4 | 17.6 | 19.3 | 4.9 | 7.8 | 1.6 | 1.2 | 0.8 | 4.1 | 17.2 |
| Marginal | 23.9 | 20.6 | 14.2 | 1.3 | 4.5 | 2.6 | 1.3 | 0.0 | 4.5 | 27.1 |
| Rural | 30.3 | 10.0 | 7.0 | 5.0 | 5.0 | 2.8 | 1.5 | 1.5 | 2.0 | 35.0 |
| Sexo | | | | | | | | | | |
| Masculino | 25.7 | 20.2 | 15.6 | 6.0 | 3.4 | 4.3 | 1.7 | 1.4 | 4.3 | 17.5 |
| Femenino | 25.6 | 12.9 | 13.7 | 4.5 | 5.3 | 3.8 | 1.5 | 1.2 | 2.8 | 28.8 |
| Edad | | | | | | | | | | |
| 18 a 25 años | 26.7 | 20.1 | 13.5 | 6.9 | 3.1 | 4.1 | 2.2 | 1.3 | 2.2 | 19.8 |
| 26 a 40 años | 25.5 | 16.5 | 14.2 | 5.4 | 4.6 | 5.0 | 1.7 | 1.7 | 4.0 | 21.3 |
| 41 a 55 años | 22.0 | 15.2 | 18.8 | 4.0 | 4.0 | 2.4 | 1.2 | 0.4 | 4.8 | 27.2 |
| 56 años y más | 30.1 | 10.5 | 11.2 | 2.8 | 7.0 | 3.5 | 0.7 | 1.4 | 2.8 | 30.1 |
| Estudios | | | | | | | | | | |
| Ninguno | 29.1 | 7.0 | 9.3 | 1.7 | 6.4 | 1.2 | 0.0 | 1.2 | 3.5 | 40.7 |
| Primaria | 26.6 | 11.8 | 11.5 | 3.1 | 7.3 | 3.1 | 1.4 | 0.8 | 4.8 | 29.7 |
| Plan básico | 29.7 | 18.2 | 12.5 | 5.2 | 4.2 | 2.6 | 1.0 | 0.5 | 1.6 | 24.5 |
| Bachillerato | 22.0 | 22.9 | 20.1 | 7.5 | 1.9 | 5.1 | 1.9 | 1.9 | 2.3 | 14.5 |
| Superior | 22.0 | 22.8 | 19.7 | 8.7 | 1.2 | 7.5 | 3.1 | 2.0 | 4.3 | 8.7 |
| Religión | | | | | | | | | | |
| Ninguna | 27.5 | 15.0 | 13.3 | 2.6 | 3.9 | 3.0 | 1.7 | 2.6 | 4.3 | 26.2 |
| Católica | 25.0 | 17.0 | 14.7 | 6.6 | 4.3 | 4.1 | 1.6 | 0.9 | 2.8 | 22.9 |
| Evangélica | 26.4 | 15.7 | 16.2 | 3.6 | 5.6 | 4.6 | 1.5 | 1.0 | 5.1 | 20.3 |
| Otra | 30.0 | 30.0 | 10.0 | 0.0 | 0.0 | 20.0 | 0.0 | 0.0 | 0.0 | 10.0 |
| Preferencia política | | | | | | | | | | |
| Ninguno | 23.4 | 10.2 | 19.5 | 6.6 | 3.1 | 7.0 | 0.8 | 1.6 | 3.9 | 23.8 |
| ARENA | 34.4 | 15.2 | 11.2 | 4.0 | 5.6 | 3.2 | 2.4 | 0.8 | 4.4 | 18.8 |
| FMLN | 20.0 | 25.3 | 28.9 | 5.3 | 3.2 | 2.1 | 1.1 | 1.6 | 4.7 | 7.9 |
| PDC | 36.7 | 13.3 | 26.7 | 0.0 | 3.3 | 0.0 | 3.3 | 3.3 | 0.0 | 13.3 |
| PCN | 37.5 | 6.3 | 6.3 | 0.0 | 18.8 | 0.0 | 6.3 | 0.0 | 0.0 | 25.0 |
| Otros | 0.0 | 25.0 | 16.7 | 25.0 | 8.3 | 8.3 | 0.0 | 0.0 | 0.0 | 16.7 |
| Voto secreto | 24.7 | 14.3 | 10.4 | 3.9 | 2.6 | 3.9 | 0.0 | 2.6 | 2.6 | 35.1 |
| No sabe, no responde | 23.7 | 18.2 | 6.1 | 5.3 | 4.7 | 3.9 | 2.0 | 0.8 | 2.8 | 32.4 |
| TODOS | 25.7 | 16.5 | 14.6 | 5.2 | 4.4 | 4.0 | 1.6 | 1.3 | 3.5 | 23.2 |
| % | | | | | | | | | | |
| N | 305 | 196 | 174 | 62 | 52 | 48 | 19 | 15 | 42 | 276 |

Para usted, ¿quién viola más los derechos humanos en nuestro país?

Cuadro 79
Opinión de si la PNC es una de las instituciones que más viola los
DDHH en El Salvador según variables
(En porcentajes)

| VARIABLES | OPINIÓN | | No responde |
|-----------------------------|------------|---------------|-------------|
| | De acuerdo | En desacuerdo | |
| Zona del país | | | |
| Occidental | 45.0 | 49.4 | 5.6 |
| Central | 40.0 | 53.5 | 6.5 |
| Metropolitana | 49.9 | 44.5 | 5.7 |
| Paracentral | 32.5 | 59.2 | 8.3 |
| Oriental | 39.9 | 50.8 | 9.3 |
| Estrato | | | |
| Alto | 35.4 | 61.0 | 3.7 |
| Medio-alto | 52.3 | 41.2 | 6.5 |
| Medio-bajo | 48.4 | 47.7 | 3.9 |
| Obrero | 48.0 | 45.9 | 6.1 |
| Marginal | 48.4 | 45.8 | 5.8 |
| Rural | 33.8 | 56.5 | 9.8 |
| Sexo | | | |
| Masculino | 45.2 | 49.5 | 5.3 |
| Femenino | 40.8 | 50.7 | 8.4 |
| Edad | | | |
| 18 a 25 años | 53.8 | 42.1 | 4.1 |
| 26 a 40 años | 40.6 | 51.5 | 7.9 |
| 41 a 55 años | 38.8 | 52.4 | 8.8 |
| 56 años y más | 34.3 | 59.4 | 6.3 |
| Estudios | | | |
| Ninguno | 27.3 | 58.7 | 14.0 |
| Primaria | 39.8 | 51.8 | 8.4 |
| Plan básico | 46.4 | 49.5 | 4.2 |
| Bachillerato | 50.0 | 44.9 | 5.1 |
| Superior | 49.6 | 46.9 | 3.5 |
| Religión | | | |
| Ninguna | 48.1 | 46.8 | 5.2 |
| Católica | 42.2 | 50.7 | 7.1 |
| Evangélica | 39.6 | 51.3 | 9.1 |
| Otra | 60.0 | 40.0 | 0.0 |
| Preferencia política | | | |
| Ninguno | 41.8 | 48.8 | 9.4 |
| ARENA | 39.2 | 56.4 | 4.4 |
| FMLN | 52.6 | 45.3 | 2.1 |
| PDC | 33.3 | 56.7 | 10.0 |
| PCN | 50.0 | 50.0 | 0.0 |
| Otros | 41.7 | 50.0 | 8.3 |
| Voto secreto | 39.0 | 48.1 | 13.0 |
| No sabe, no responde | 42.7 | 49.2 | 8.1 |
| TODOS | % | 43.0 | 50.1 |
| | N | 511 | 596 |

Algunas personas consideran que la PNC es una de las instituciones que más viola los DDHH en El Salvador, ¿está usted de acuerdo o en desacuerdo con esto?

Cuadro 80
Opinión sobre lo que se debe de hacer para mejorar la situación de derechos humanos
en el país según zona donde se realizó la encuesta
(En porcentajes)

| OPINIÓN | ZONA | | | | | TODOS | |
|--|------------|---------|---------------|-------------|----------|-------|-----|
| | Occidental | Central | Metropolitana | Paracentral | Oriental | % | N |
| Crear más trabajo | 25.9 | 28.2 | 26.9 | 25.5 | 28.7 | 27.1 | 322 |
| Combatir la delincuencia | 28.7 | 27.1 | 19.5 | 29.9 | 26.0 | 25.3 | 301 |
| Educación a la población en derechos humanos | 13.5 | 12.9 | 22.7 | 15.3 | 14.3 | 16.6 | 197 |
| Fortalecer la Procuraduría de Derechos Humanos | 5.2 | 4.7 | 7.1 | 5.7 | 5.8 | 5.9 | 70 |
| Apoyar a la PNC | 7.6 | 6.5 | 3.4 | 5.1 | 6.2 | 5.6 | 66 |
| Fortalecer el Sistema Judicial | 5.2 | 1.8 | 5.9 | 3.2 | 4.7 | 4.5 | 54 |
| El gobierno incluya los DDHH en su agenda | 4.8 | 2.9 | 4.0 | 1.3 | 3.5 | 3.5 | 42 |
| Crear más centros de denuncia | 1.6 | 2.4 | 5.7 | 2.5 | 2.3 | 3.2 | 38 |
| Otras respuestas | 1.2 | 4.1 | 2.5 | 4.5 | 0.8 | 2.4 | 28 |
| No sabe | 6.4 | 9.4 | 2.3 | 7.0 | 7.8 | 6.0 | 71 |

En su opinión, ¿qué se debe hacer para que mejore la situación de derechos humanos en el país?

Cuadro 81
Opinión sobre que se debe de hacer para mejorar la situación de
derechos humanos en el país según estrato socioeconómico del entrevistado
(En porcentajes)

| OPINIÓN | ESTRATO SOCIOECONÓMICO | | | | | |
|--|------------------------|------------|------------|--------|----------|-------|
| | Alto | Medio Alto | Medio Bajo | Obrero | Marginal | Rural |
| Crear más trabajo | 24.4 | 26.1 | 23.2 | 32.0 | 29.0 | 25.8 |
| Combatir la delincuencia | 15.9 | 19.0 | 17.4 | 26.2 | 23.9 | 32.8 |
| Educación a la población en derechos humanos | 31.7 | 25.5 | 22.6 | 15.2 | 11.0 | 10.8 |
| Fortalecer la Procuraduría de Derechos Humanos | 9.8 | 8.5 | 7.1 | 4.5 | 4.5 | 5.0 |
| Apoyar a la PNC | 3.7 | 2.0 | 4.5 | 6.6 | 6.5 | 6.8 |
| Fortalecer el Sistema Judicial | 6.1 | 7.2 | 5.2 | 4.5 | 4.5 | 3.0 |
| El gobierno incluya los DDHH en su agenda | 6.1 | 5.2 | 4.5 | 4.1 | 2.6 | 2.0 |
| Crear más centros de denuncia | 1.2 | 5.9 | 7.1 | 2.0 | 5.2 | 1.0 |
| Otras respuestas | 0.0 | 0.7 | 5.2 | 1.6 | 4.5 | 2.0 |
| No sabe | 1.2 | 0.0 | 3.2 | 3.3 | 8.4 | 11.0 |

En su opinión, ¿qué se debe hacer para que mejore la situación de derechos humanos en el país?

Cuadro 82
Opinión sobre lo que se debe de hacer para mejorar la situación de
derechos humanos en el país según sexo del entrevistado
(En porcentajes)

| OPINIÓN | SEXO | |
|--|-----------|----------|
| | Masculino | Femenino |
| Crear más trabajo | 28.1 | 26.1 |
| Combatir la delincuencia | 19.9 | 30.6 |
| Educar a la población en derechos humanos | 18.2 | 15.0 |
| Fortalecer la Procuraduría de Derechos Humanos | 7.2 | 4.6 |
| Apoyar a la PNC | 6.0 | 5.1 |
| Fortalecer el Sistema Judicial | 5.7 | 3.5 |
| El gobierno incluya los DDHH en su agenda | 3.9 | 3.1 |
| Crear más centros de denuncia | 3.1 | 3.3 |
| Otras respuestas | 3.1 | 1.7 |
| No sabe | 5.0 | 6.9 |

En su opinión, ¿qué se debe hacer para que mejore la situación de derechos humanos en el país?

Cuadro 83
Opinión sobre lo que se debe de hacer para mejorar la situación de
derechos humanos en el país según edad del entrevistado
(En porcentajes)

| OPINIÓN | EDAD | | | |
|--|-----------------|-----------------|-----------------|------------------|
| | De 18 a 25 años | De 26 a 40 años | De 41 a 55 años | De 56 años y más |
| Crear más trabajo | 25.2 | 27.8 | 28.0 | 27.3 |
| Combatir la delincuencia | 26.4 | 23.4 | 24.0 | 31.5 |
| Educar a la población en derechos humanos | 19.2 | 17.6 | 16.0 | 8.4 |
| Fortalecer la Procuraduría de Derechos Humanos | 3.8 | 6.9 | 8.0 | 3.5 |
| Apoyar a la PNC | 6.3 | 4.8 | 4.4 | 8.4 |
| Fortalecer el Sistema Judicial | 3.8 | 5.2 | 4.4 | 4.2 |
| El gobierno incluya los DDHH en su agenda | 3.8 | 3.1 | 4.0 | 3.5 |
| Crear más centros de denuncia | 4.1 | 3.3 | 2.0 | 2.8 |
| Otras respuestas | 1.3 | 1.9 | 4.4 | 2.8 |
| No sabe | 6.3 | 5.9 | 4.8 | 7.7 |

En su opinión, ¿qué se debe hacer para que mejore la situación de derechos humanos en el país?

Cuadro 84
Opinión sobre lo que se debe de hacer para mejorar la situación de
derechos humanos en el país según nivel educativo del entrevistado
(En porcentajes)

| OPINIÓN | NIVEL EDUCATIVO | | | | |
|--|-----------------|----------|-------------|--------------|----------|
| | Ninguno | Primaria | Plan básico | Bachillerato | Superior |
| Crear más trabajo | 24.4 | 30.0 | 32.8 | 24.8 | 22.4 |
| Combatir la delincuencia | 31.4 | 31.1 | 29.2 | 22.4 | 12.6 |
| Educación a la población en derechos humanos | 4.1 | 11.5 | 13.5 | 21.5 | 30.3 |
| Fortalecer la Procuraduría de Derechos Humanos | 1.7 | 3.6 | 5.7 | 8.4 | 9.8 |
| Apoyar a la PNC | 8.7 | 7.8 | 5.2 | 4.2 | 1.6 |
| Fortalecer el Sistema Judicial | 3.5 | 3.4 | 2.1 | 4.2 | 9.1 |
| El gobierno incluya los DDHH en su agenda | 1.7 | 2.5 | 1.0 | 4.7 | 7.1 |
| Crear más centros de denuncia | 1.7 | 2.0 | 4.2 | 5.1 | 3.5 |
| Otras respuestas | 3.5 | 2.0 | 1.6 | 1.9 | 3.1 |
| No sabe | 19.2 | 6.2 | 4.7 | 2.8 | 0.4 |

En su opinión, ¿qué se debe hacer para que mejore la situación de derechos humanos en el país?

Cuadro 85
Opinión sobre lo que se debe de hacer para mejorar la situación de
derechos humanos en el país según religión del entrevistado
(En porcentajes)

| OPINIÓN | RELIGIÓN | | | |
|--|----------|----------|------------|------|
| | Ninguna | Católica | Evangélica | Otra |
| Crear más trabajo | 25.3 | 26.3 | 29.9 | 30.0 |
| Combatir la delincuencia | 28.8 | 24.0 | 26.9 | 30.0 |
| Educación a la población en derechos humanos | 12.0 | 19.1 | 13.2 | 10.0 |
| Fortalecer la Procuraduría de Derechos Humanos | 5.2 | 6.1 | 5.6 | 20.0 |
| Apoyar a la PNC | 7.3 | 5.4 | 3.6 | 0.0 |
| Fortalecer el Sistema Judicial | 3.9 | 4.6 | 5.1 | 0.0 |
| El gobierno incluya los DDHH en su agenda | 3.4 | 3.8 | 3.0 | 0.0 |
| Crear más centros de denuncia | 3.9 | 2.6 | 4.6 | 10.0 |
| Otras respuestas | 1.3 | 2.8 | 2.0 | 0.0 |
| No sabe | 9.0 | 5.2 | 6.1 | 0.0 |

En su opinión, ¿qué se debe hacer para que mejore la situación de derechos humanos en el país?

Cuadro 86
Opinión sobre lo que se debe de hacer para mejorar la situación de derechos humanos
en el país según preferencia política
(En porcentajes)

| OPINIÓN | PARTIDO POLÍTICO | | | | | | | Voto Secreto | No responde |
|--|------------------|-------|------|------|------|-------|------|--------------|-------------|
| | Ninguno | ARENA | FMLN | PDC | PCN | Otros | | | |
| Crear más trabajo | 30.1 | 23.6 | 31.1 | 10.0 | 37.5 | 50.0 | 24.7 | 26.0 | |
| Combatir la delincuencia | 25.8 | 26.8 | 15.8 | 33.3 | 43.8 | 0.0 | 40.3 | 25.1 | |
| Educar a la población en derechos humanos | 16.4 | 16.4 | 17.9 | 13.3 | 6.3 | 16.7 | 14.3 | 17.3 | |
| Fortalecer la Procuraduría de Derechos Humanos | 4.7 | 4.8 | 11.6 | 3.3 | 12.5 | 25.0 | 7.8 | 3.4 | |
| Apoyar a la PNC | 2.7 | 8.4 | 4.7 | 20.0 | 0.0 | 0.0 | 0.0 | 6.4 | |
| Fortalecer el Sistema Judicial | 3.5 | 4.8 | 9.5 | 3.3 | 0.0 | 0.0 | 1.3 | 3.6 | |
| El gobierno incluya los DDHH en su agenda | 4.3 | 4.4 | 3.7 | 0.0 | 0.0 | 0.0 | 3.9 | 2.8 | |
| Crear más centros de denuncia | 2.3 | 4.8 | 2.6 | 0.0 | 0.0 | 8.3 | 2.6 | 3.4 | |
| Otras respuestas | 3.5 | 2.0 | 1.6 | 0.0 | 0.0 | 0.0 | 1.3 | 2.8 | |
| No sabe | 6.6 | 4.0 | 1.6 | 16.7 | 0.0 | 0.0 | 3.9 | 9.2 | |

En su opinión, ¿qué se debe hacer para que mejore la situación de derechos humanos en el país?

Cuadro 87
Opinión sobre la destitución de Ronald Umaña como secretario
general del PDC según variables
(En porcentajes)

| VARIABLES | OPINIÓN | | No responde |
|-----------------------------|-------------|---------------|-------------|
| | De acuerdo | En desacuerdo | |
| Zona del país | | | |
| Occidental | 19.1 | 13.5 | 67.3 |
| Central | 21.2 | 11.8 | 67.1 |
| Metropolitana | 23.5 | 13.9 | 62.6 |
| Paracentral | 16.6 | 14.0 | 69.4 |
| Oriental | 14.0 | 15.5 | 70.5 |
| Estrato | | | |
| Alto | 20.7 | 14.6 | 64.6 |
| Medio-alto | 26.1 | 17.0 | 56.9 |
| Medio-bajo | 23.2 | 18.7 | 58.1 |
| Obrero | 19.7 | 16.4 | 63.9 |
| Marginal | 14.8 | 11.0 | 74.2 |
| Rural | 16.3 | 10.3 | 73.5 |
| Sexo | | | |
| Masculino | 23.5 | 15.6 | 61.0 |
| Femenino | 15.2 | 12.2 | 72.6 |
| Edad | | | |
| 18 a 25 años | 19.8 | 19.2 | 61.0 |
| 26 a 40 años | 20.3 | 11.9 | 67.8 |
| 41 a 55 años | 18.0 | 13.6 | 68.4 |
| 56 años y más | 16.8 | 9.1 | 74.1 |
| Estudios | | | |
| Ninguno | 12.8 | 7.6 | 79.7 |
| Primaria | 15.7 | 10.1 | 74.2 |
| Plan básico | 19.3 | 14.6 | 66.1 |
| Bachillerato | 21.0 | 18.2 | 60.7 |
| Superior | 27.2 | 19.3 | 53.5 |
| Religión | | | |
| Ninguna | 20.6 | 10.7 | 68.7 |
| Católica | 19.0 | 15.6 | 65.4 |
| Evangélica | 19.3 | 12.2 | 68.5 |
| Otra | 10.0 | 0.0 | 90.0 |
| Preferencia política | | | |
| Ninguno | 13.7 | 9.4 | 77.0 |
| ARENA | 26.4 | 18.8 | 54.8 |
| FMLN | 32.1 | 17.9 | 50.0 |
| PDC | 36.7 | 26.7 | 36.7 |
| PCN | 12.5 | 0.0 | 87.5 |
| Otros | 50.0 | 16.7 | 33.3 |
| Voto secreto | 7.8 | 10.4 | 81.8 |
| No sabe, no responde | 11.7 | 11.7 | 76.5 |
| TODOS | % | % | % |
| | N | N | N |
| | 19.3 | 13.9 | 66.9 |
| | 229 | 165 | 795 |

¿Está usted de acuerdo o en desacuerdo con la destitución de Ronald Umaña como secretario general del PDC?

Cuadro 88
Utilidad de el Plan de Nación al desarrollo del país según variables
(En porcentajes)

| VARIABLES | UTILIDAD | | No sabe |
|-----------------------------|--------------|--------------|-------------|
| | No será útil | Sí será útil | |
| Zona del país | | | |
| Occidental | 7.2 | 45.8 | 47.0 |
| Central | 11.8 | 48.8 | 39.4 |
| Metropolitana | 12.2 | 46.5 | 41.4 |
| Paracentral | 7.6 | 38.2 | 54.1 |
| Oriental | 7.0 | 45.0 | 48.1 |
| Estrato | | | |
| Alto | 13.4 | 52.4 | 34.1 |
| Medio-alto | 17.0 | 48.4 | 34.6 |
| Medio-bajo | 12.9 | 47.7 | 39.4 |
| Obrero | 7.8 | 45.5 | 46.7 |
| Marginal | 5.2 | 38.1 | 56.8 |
| Rural | 6.8 | 44.3 | 49.0 |
| Sexo | | | |
| Masculino | 12.2 | 47.9 | 39.9 |
| Femenino | 6.6 | 42.6 | 50.7 |
| Edad | | | |
| 18 a 25 años | 10.1 | 51.9 | 38.1 |
| 26 a 40 años | 7.9 | 41.4 | 50.6 |
| 41 a 55 años | 11.2 | 45.2 | 43.6 |
| 56 años y más | 9.1 | 43.4 | 47.6 |
| Estudios | | | |
| Ninguno | 2.3 | 37.2 | 60.5 |
| Primaria | 7.8 | 45.7 | 46.5 |
| Plan básico | 5.7 | 43.2 | 51.0 |
| Bachillerato | 14.0 | 48.1 | 37.9 |
| Superior | 15.0 | 49.2 | 35.8 |
| Religión | | | |
| Ninguna | 9.9 | 42.5 | 47.6 |
| Católica | 8.4 | 46.5 | 45.0 |
| Evangélica | 12.2 | 45.2 | 42.6 |
| Otra | 0.0 | 10.0 | 90.0 |
| Preferencia política | | | |
| Ninguno | 10.2 | 37.5 | 52.3 |
| ARENA | 5.6 | 57.6 | 36.8 |
| FMLN | 15.8 | 44.2 | 40.0 |
| PDC | 10.0 | 46.7 | 43.3 |
| PCN | 0.0 | 62.5 | 37.5 |
| Otros | 8.3 | 66.7 | 25.0 |
| Voto secreto | 3.9 | 40.3 | 55.8 |
| No sabe, no responde | 9.5 | 42.2 | 48.3 |
| TODOS | % | 9.3 | 45.2 |
| | N | 111 | 538 |

¿Cree usted que el Plan de Nación presentado recientemente por la Comisión Nacional de Desarrollo será útil o no será útil para el desarrollo del país?

Cuadro 89
Mejor candidato a la presidencia del país independientemente del partido político según variables
(En porcentajes)

| VARIABLES | MEJOR CANDIDATO A LA PRESIDENCIA | | | | | | | | | | No sabe | |
|-----------------------------|----------------------------------|-------------------|------------------|----------------------|---------------------|--------------|--------------|-----------------|------------------|------------|------------|-------------|
| | Ninguno | Alfredo Cristiani | Francisco Flores | Armando Calderón Sol | Roberto Murray Meza | Rubén Zamora | Héctor Silva | Eduardo Tenorio | Cecilia Gallardo | Otros | | |
| Zona del país | | | | | | | | | | | | |
| Occidental | 21.5 | 6.4 | 2.4 | 4.0 | 0.4 | 2.0 | 1.6 | 0.8 | 1.6 | 6.0 | 53.4 | |
| Central | 20.0 | 5.9 | 5.3 | 2.4 | 0.6 | 1.2 | 0.6 | 1.2 | 1.2 | 2.4 | 59.4 | |
| Metropolitana | 21.5 | 10.2 | 7.9 | 2.0 | 3.4 | 1.7 | 2.5 | 1.7 | 0.6 | 5.4 | 43.1 | |
| Paracentral | 20.4 | 8.3 | 2.5 | 3.2 | 2.5 | 2.5 | 0.6 | 1.3 | 0.6 | 3.2 | 54.8 | |
| Oriental | 17.4 | 8.1 | 1.2 | 1.2 | 2.3 | 1.9 | 0.8 | 0.8 | 1.6 | 3.1 | 61.6 | |
| Estrato | | | | | | | | | | | | |
| Alto | 19.5 | 20.7 | 11.0 | 0.0 | 6.1 | 1.2 | 7.3 | 3.7 | 0.0 | 4.9 | 25.6 | |
| Medio-alto | 19.6 | 12.4 | 9.2 | 2.0 | 7.2 | 3.9 | 2.0 | 2.0 | 2.0 | 9.8 | 30.1 | |
| Medio-bajo | 21.9 | 9.7 | 6.5 | 1.9 | 3.9 | 2.6 | 1.3 | 1.9 | 1.9 | 7.1 | 41.3 | |
| Obrero | 23.8 | 4.9 | 2.9 | 2.5 | 0.0 | 2.9 | 1.2 | 0.0 | 0.4 | 2.9 | 58.6 | |
| Marginal | 27.7 | 6.5 | 1.9 | 3.2 | 0.6 | 0.6 | 0.6 | 0.6 | 0.0 | 1.3 | 56.8 | |
| Rural | 15.0 | 5.8 | 1.8 | 3.0 | 0.3 | 0.8 | 0.5 | 1.0 | 1.5 | 3.0 | 67.5 | |
| Sexo | | | | | | | | | | | | |
| Masculino | 20.9 | 8.2 | 5.3 | 2.1 | 1.9 | 2.7 | 1.4 | 1.4 | 1.4 | 5.3 | 49.5 | |
| Femenino | 19.7 | 7.9 | 3.1 | 2.8 | 2.1 | 1.0 | 1.5 | 1.0 | 0.8 | 3.3 | 56.7 | |
| Edad | | | | | | | | | | | | |
| 18 a 25 años | 18.6 | 13.2 | 2.8 | 3.1 | 2.2 | 1.6 | 0.9 | 0.6 | 1.9 | 4.4 | 50.6 | |
| 26 a 40 años | 20.9 | 7.1 | 4.4 | 3.3 | 1.9 | 1.7 | 1.5 | 1.0 | 0.8 | 4.2 | 53.1 | |
| 41 a 55 años | 21.2 | 4.8 | 4.8 | 0.8 | 2.0 | 2.8 | 2.8 | 1.6 | 0.8 | 4.4 | 54.0 | |
| 56 años y más | 20.3 | 5.6 | 5.6 | 0.7 | 2.1 | 1.4 | 0.0 | 2.1 | 0.7 | 4.2 | 57.3 | |
| Estudios | | | | | | | | | | | | |
| Ninguno | 21.5 | 2.9 | 0.0 | 1.7 | 0.0 | 1.2 | 0.0 | 0.0 | 0.0 | 3.5 | 69.2 | |
| Primaria | 17.4 | 5.0 | 2.5 | 4.5 | 0.0 | 0.8 | 0.8 | 1.4 | 0.8 | 3.4 | 63.3 | |
| Plan básico | 22.9 | 7.8 | 3.6 | 3.6 | 1.0 | 2.1 | 0.0 | 0.0 | 0.0 | 1.0 | 57.8 | |
| Bachillerato | 20.1 | 11.7 | 3.7 | 0.9 | 3.3 | 2.3 | 1.4 | 0.9 | 2.8 | 4.7 | 48.1 | |
| Superior | 21.7 | 13.0 | 10.2 | 0.4 | 5.9 | 3.1 | 4.3 | 2.8 | 1.6 | 8.3 | 28.7 | |
| Religión | | | | | | | | | | | | |
| Ninguna | 19.7 | 6.0 | 3.4 | 2.6 | 0.4 | 1.3 | 0.4 | 0.9 | 1.3 | 4.3 | 59.7 | |
| Católica | 19.8 | 9.0 | 4.3 | 2.4 | 2.4 | 2.2 | 1.5 | 0.9 | 1.4 | 4.2 | 51.8 | |
| Evangélica | 21.3 | 7.6 | 4.1 | 2.5 | 2.5 | 1.5 | 2.0 | 2.0 | 0.0 | 5.1 | 51.3 | |
| Otra | 40.0 | 0.0 | 20.0 | 0.0 | 0.0 | 0.0 | 0.0 | 0.0 | 0.0 | 0.0 | 40.0 | |
| Preferencia política | | | | | | | | | | | | |
| Ninguno | 42.2 | 2.7 | 2.0 | 0.8 | 0.8 | 0.8 | 1.2 | 0.0 | 1.2 | 3.1 | 45.3 | |
| ARENA | 8.4 | 24.8 | 11.2 | 7.6 | 4.8 | 0.0 | 0.4 | 0.0 | 1.2 | 2.8 | 38.8 | |
| FMLN | 17.9 | 2.1 | 2.1 | 0.5 | 2.1 | 6.3 | 4.7 | 5.8 | 0.0 | 12.1 | 46.3 | |
| PDC | 30.0 | 3.3 | 3.3 | 3.3 | 0.0 | 3.3 | 0.0 | 0.0 | 6.7 | 6.7 | 43.3 | |
| PCN | 12.5 | 6.3 | 0.0 | 0.0 | 0.0 | 0.0 | 0.0 | 0.0 | 0.0 | 6.3 | 75.0 | |
| Otros | 0.0 | 0.0 | 0.0 | 0.0 | 0.0 | 25.0 | 16.7 | 0.0 | 0.0 | 41.7 | 16.7 | |
| Voto secreto | 13.0 | 9.1 | 3.9 | 3.9 | 1.3 | 1.3 | 1.3 | 0.0 | 2.6 | 0.0 | 63.6 | |
| No sabe, no responde | 15.9 | 3.9 | 2.5 | 0.8 | 1.4 | 0.8 | 0.3 | 0.8 | 0.8 | 1.4 | 71.2 | |
| TODOS | % | 20.3 | 8.1 | 4.2 | 2.4 | 2.0 | 1.9 | 1.4 | 1.2 | 1.1 | 4.3 | 53.2 |
| | N | 241 | 96 | 50 | 29 | 24 | 22 | 17 | 14 | 13 | 51 | 632 |

Independientemente del partido político, ¿quién cree Ud. que sería el mejor candidato a la presidencia del país?

Cuadro 90
Opinión sobre si Francisco Flores sería un buen candidato a la Presidencia de la
República por el partido ARENA según variables
(En porcentajes)

| VARIABLES | OPINIÓN | | No sabe |
|-----------------------------|-------------|-------------|-------------|
| | No | Sí | |
| Zona del país | | | |
| Occidental | 23.9 | 25.5 | 50.6 |
| Central | 30.6 | 23.5 | 45.9 |
| Metropolitana | 35.1 | 31.7 | 33.1 |
| Paracentral | 24.2 | 18.5 | 57.3 |
| Oriental | 22.9 | 20.5 | 56.6 |
| Estrato | | | |
| Alto | 31.7 | 39.0 | 29.3 |
| Medio-alto | 43.8 | 31.4 | 24.8 |
| Medio-bajo | 36.8 | 32.9 | 30.3 |
| Obrero | 33.2 | 23.8 | 43.0 |
| Marginal | 19.4 | 13.5 | 67.1 |
| Rural | 18.0 | 22.0 | 60.0 |
| Sexo | | | |
| Masculino | 32.2 | 27.4 | 40.4 |
| Femenino | 24.0 | 22.8 | 53.2 |
| Edad | | | |
| 18 a 25 años | 29.2 | 30.2 | 40.6 |
| 26 a 40 años | 28.9 | 22.4 | 48.7 |
| 41 a 55 años | 28.8 | 22.8 | 48.4 |
| 56 años y más | 21.0 | 26.6 | 52.4 |
| Estudios | | | |
| Ninguno | 11.0 | 18.0 | 70.9 |
| Primaria | 22.4 | 20.2 | 57.4 |
| Plan básico | 24.0 | 25.0 | 51.0 |
| Bachillerato | 35.5 | 27.1 | 37.4 |
| Superior | 44.1 | 35.0 | 20.9 |
| Religión | | | |
| Ninguna | 30.9 | 22.3 | 46.8 |
| Católica | 26.5 | 26.5 | 47.1 |
| Evangélica | 31.0 | 22.8 | 46.2 |
| Otra | 20.0 | 20.0 | 60.0 |
| Preferencia política | | | |
| Ninguno | 30.1 | 17.2 | 52.7 |
| ARENA | 18.8 | 52.0 | 29.2 |
| FMLN | 58.9 | 14.7 | 26.3 |
| PDC | 30.0 | 23.3 | 46.7 |
| PCN | 25.0 | 18.8 | 56.3 |
| Otros | 58.3 | 25.0 | 16.7 |
| Voto secreto | 15.6 | 24.7 | 59.7 |
| No sabe, no responde | 18.2 | 17.9 | 64.0 |
| TODOS | | | |
| % | 28.0 | 25.1 | 46.9 |
| N | 333 | 298 | 558 |

¿Cree Ud. que Francisco Flores, actual presidente de la Asamblea Legislativa, sería un buen candidato a la Presidencia de la República por el partido de ARENA?

Cuadro 91
Opinión sobre si Eduardo Tenorio sería un buen candidato a la Presidencia de la
República por el FMLN según variables
(En porcentajes)

| VARIABLES | OPINIÓN | | No sabe |
|-----------------------------|---------|------|---------|
| | No | Sí | |
| Zona del país | | | |
| Occidental | 26.3 | 23.5 | 50.2 |
| Central | 31.2 | 22.4 | 46.5 |
| Metropolitana | 33.1 | 31.7 | 35.1 |
| Paracentral | 26.1 | 15.3 | 58.6 |
| Oriental | 24.4 | 19.4 | 56.2 |
| Estrato | | | |
| Alto | 29.3 | 39.0 | 31.7 |
| Medio-alto | 44.4 | 30.1 | 25.5 |
| Medio-bajo | 36.8 | 29.7 | 33.5 |
| Obrero | 32.0 | 23.0 | 45.1 |
| Marginal | 18.7 | 20.0 | 61.3 |
| Rural | 21.0 | 18.0 | 61.0 |
| Sexo | | | |
| Masculino | 31.0 | 28.3 | 40.8 |
| Femenino | 26.3 | 19.5 | 54.2 |
| Edad | | | |
| 18 a 25 años | 34.0 | 23.6 | 42.5 |
| 26 a 40 años | 27.6 | 23.6 | 48.7 |
| 41 a 55 años | 25.2 | 26.4 | 48.4 |
| 56 años y más | 25.9 | 20.3 | 53.8 |
| Estudios | | | |
| Ninguno | 16.3 | 12.8 | 70.9 |
| Primaria | 24.1 | 19.0 | 56.9 |
| Plan básico | 28.1 | 20.8 | 51.0 |
| Bachillerato | 33.6 | 26.2 | 40.2 |
| Superior | 39.4 | 38.2 | 22.4 |
| Religión | | | |
| Ninguna | 28.8 | 22.7 | 48.5 |
| Católica | 28.6 | 24.0 | 47.4 |
| Evangélica | 30.5 | 23.9 | 45.7 |
| Otra | 10.0 | 20.0 | 70.0 |
| Preferencia política | | | |
| Ninguno | 28.5 | 20.3 | 51.2 |
| ARENA | 48.4 | 20.8 | 30.8 |
| FMLN | 24.2 | 52.6 | 23.2 |
| PDC | 30.0 | 20.0 | 50.0 |
| PCN | 25.0 | 31.3 | 43.8 |
| Otros | 50.0 | 33.3 | 16.7 |
| Voto secreto | 13.0 | 24.7 | 62.3 |
| No sabe, no responde | 19.8 | 12.6 | 67.6 |
| TODOS | | | |
| % | 28.6 | 23.8 | 47.6 |
| N | 340 | 283 | 566 |

¿Cree Ud. que Eduardo Tenorio, actual presidente de la Corte Suprema de Justicia, sería un buen candidato a la Presidencia de la República por el FMLN?

Cuadro 92
Opinión sobre si el país está listo para tener como presidenta a una mujer según variables
(En porcentajes)

| VARIABLES | OPINIÓN | | No sabe |
|-----------------------------|---------------|---------------|-------------|
| | No está listo | Si está listo | |
| Zona del país | | | |
| Occidental | 35.5 | 56.6 | 8.0 |
| Central | 25.9 | 59.4 | 14.7 |
| Metropolitana | 32.3 | 59.5 | 8.2 |
| Paracentral | 28.7 | 54.8 | 16.6 |
| Oriental | 37.6 | 46.1 | 16.3 |
| Estrato | | | |
| Alto | 26.8 | 61.0 | 12.2 |
| Medio-alto | 38.6 | 56.9 | 4.6 |
| Medio-bajo | 29.7 | 64.5 | 5.8 |
| Obrero | 39.3 | 52.9 | 7.8 |
| Marginal | 24.5 | 58.1 | 17.4 |
| Rural | 32.0 | 50.5 | 17.5 |
| Sexo | | | |
| Masculino | 37.2 | 53.6 | 9.2 |
| Femenino | 28.4 | 57.0 | 14.5 |
| Edad | | | |
| 18 a 25 años | 34.6 | 56.3 | 9.1 |
| 26 a 40 años | 31.8 | 55.6 | 12.6 |
| 41 a 55 años | 30.4 | 56.8 | 12.8 |
| 56 años y más | 35.7 | 49.7 | 14.7 |
| Estudios | | | |
| Ninguno | 27.3 | 44.2 | 28.5 |
| Primaria | 34.7 | 52.4 | 12.9 |
| Plan básico | 35.9 | 56.3 | 7.8 |
| Bachillerato | 30.8 | 61.7 | 7.5 |
| Superior | 32.7 | 61.0 | 6.3 |
| Religión | | | |
| Ninguna | 30.5 | 55.8 | 13.7 |
| Católica | 32.4 | 55.9 | 11.7 |
| Evangélica | 36.0 | 53.8 | 10.2 |
| Otra | 40.0 | 40.0 | 20.0 |
| Preferencia política | | | |
| Ninguno | 35.2 | 52.0 | 12.9 |
| ARENA | 38.4 | 56.0 | 5.6 |
| FMLN | 35.3 | 60.5 | 4.2 |
| PDC | 30.0 | 60.0 | 10.0 |
| PCN | 43.8 | 50.0 | 6.3 |
| Otros | 33.3 | 66.7 | 0.0 |
| Voto secreto | 19.5 | 61.0 | 19.5 |
| No sabe, no responde | 28.2 | 52.8 | 19.0 |
| TODOS | % | 32.7 | 55.3 |
| | N | 389 | 658 |

¿Cree usted que el país está listo para tener como presidenta a una mujer?

Cuadro 93
Opinión sobre lo que deberían de hacer los partidos del centro de cara a las próximas elecciones según variables
(En porcentajes)

| VARIABLES | OPINIÓN | | | | No responde | |
|-----------------------------|---------------------|-------------------|---------------------|---------------------|-------------|-------------|
| | Aliarse entre ellos | Aliarse con ARENA | Aliarse con el FMLN | Quedarse como están | | |
| Zona del país | | | | | | |
| Occidental | 20.7 | 8.4 | 8.8 | 50.6 | 11.6 | |
| Central | 16.5 | 5.3 | 12.9 | 47.6 | 17.6 | |
| Metropolitana | 26.1 | 5.4 | 9.6 | 49.0 | 9.9 | |
| Paracentral | 20.4 | 4.5 | 7.6 | 57.3 | 10.2 | |
| Oriental | 15.1 | 10.5 | 5.8 | 56.2 | 12.4 | |
| Estrato | | | | | | |
| Alto | 28.0 | 11.0 | 13.4 | 40.2 | 7.3 | |
| Medio-alto | 27.5 | 9.8 | 11.8 | 46.4 | 4.6 | |
| Medio-bajo | 25.2 | 8.4 | 10.3 | 48.4 | 7.7 | |
| Obrero | 15.6 | 5.3 | 6.6 | 59.0 | 13.5 | |
| Marginal | 23.9 | 1.9 | 6.5 | 52.9 | 14.8 | |
| Rural | 16.0 | 7.5 | 8.5 | 52.8 | 15.3 | |
| Sexo | | | | | | |
| Masculino | 22.6 | 6.2 | 10.4 | 51.0 | 9.8 | |
| Femenino | 18.3 | 7.8 | 7.3 | 52.6 | 14.0 | |
| Edad | | | | | | |
| 18 a 25 años | 21.7 | 8.8 | 7.9 | 55.3 | 6.3 | |
| 26 a 40 años | 20.5 | 6.5 | 8.8 | 52.9 | 11.3 | |
| 41 a 55 años | 22.0 | 6.4 | 10.8 | 45.6 | 15.2 | |
| 56 años y más | 14.7 | 5.6 | 7.7 | 51.0 | 21.0 | |
| Estudios | | | | | | |
| Ninguno | 12.8 | 7.0 | 4.7 | 50.6 | 25.0 | |
| Primaria | 18.2 | 4.8 | 7.6 | 55.5 | 14.0 | |
| Plan básico | 17.7 | 6.3 | 9.4 | 55.7 | 10.9 | |
| Bachillerato | 26.2 | 9.3 | 7.5 | 50.0 | 7.0 | |
| Superior | 26.0 | 8.7 | 14.2 | 46.1 | 5.1 | |
| Religión | | | | | | |
| Ninguna | 15.9 | 6.9 | 7.3 | 59.7 | 10.3 | |
| Católica | 22.9 | 7.5 | 8.4 | 50.3 | 10.9 | |
| Evangélica | 17.3 | 6.1 | 12.2 | 47.7 | 16.8 | |
| Otra | 20.0 | 0.0 | 0.0 | 60.0 | 20.0 | |
| Preferencia política | | | | | | |
| Ninguno | 21.5 | 2.7 | 3.5 | 54.7 | 17.6 | |
| ARENA | 16.8 | 22.4 | 2.0 | 55.2 | 3.6 | |
| FMLN | 23.2 | 1.6 | 29.5 | 41.6 | 4.2 | |
| PDC | 20.0 | 6.7 | 10.0 | 53.3 | 10.0 | |
| PCN | 18.8 | 6.3 | 0.0 | 62.5 | 12.5 | |
| Otros | 41.7 | 0.0 | 25.0 | 25.0 | 8.3 | |
| Voto secreto | 20.8 | 2.6 | 3.9 | 53.2 | 19.5 | |
| No sabe, no responde | 20.1 | 3.4 | 7.3 | 52.8 | 16.5 | |
| TODOS | % | 20.4 | 7.0 | 8.8 | 51.8 | 11.9 |
| | N | 243 | 83 | 105 | 616 | 142 |

En su opinión, ¿los partidos de centro deben: Aliarse entre ellos, aliarse con el FMLN, aliarse con ARENA o quedarse como están?

Cuadro 94
Partido político por el cual votarían los entrevistados según variables
(En porcentajes)

| VARIABLES | PARTIDO POLÍTICO | | | | | | | No responde | |
|----------------------|------------------|-------------|-------------|-------------|------------|------------|--------------|-------------|-------------|
| | Ninguno | ARENA | FMLN | PDC | PCN | Otros | Voto secreto | | |
| Zona del país | | | | | | | | | |
| Occidental | 19.1 | 23.5 | 17.1 | 2.4 | 2.8 | 0.8 | 7.6 | 26.7 | |
| Central | 20.0 | 18.2 | 11.2 | 2.9 | 1.2 | 1.2 | 7.6 | 37.6 | |
| Metropolitana | 26.6 | 20.4 | 20.7 | 1.4 | 0.0 | 1.7 | 5.4 | 23.8 | |
| Paracentral | 22.9 | 15.3 | 15.3 | 0.6 | 1.9 | 0.6 | 8.3 | 35.0 | |
| Oriental | 17.1 | 24.8 | 12.0 | 5.0 | 1.6 | 0.4 | 5.0 | 34.1 | |
| Estrato | | | | | | | | | |
| Alto | 15.9 | 35.4 | 12.2 | 0.0 | 0.0 | 3.7 | 3.7 | 29.3 | |
| Medio-alto | 22.2 | 30.1 | 22.9 | 0.7 | 0.7 | 0.7 | 5.9 | 17.0 | |
| Medio-bajo | 27.1 | 18.7 | 25.8 | 1.3 | 0.6 | 1.3 | 2.6 | 22.6 | |
| Obrero | 25.0 | 18.0 | 17.6 | 4.5 | 1.2 | 0.4 | 4.9 | 28.3 | |
| Marginal | 22.6 | 14.8 | 14.2 | 4.5 | 0.6 | 0.6 | 10.3 | 32.3 | |
| Rural | 17.8 | 19.8 | 10.0 | 2.3 | 2.5 | 1.0 | 8.3 | 38.5 | |
| Sexo | | | | | | | | | |
| Masculino | 19.9 | 20.9 | 20.0 | 2.4 | 1.2 | 1.7 | 5.1 | 28.8 | |
| Femenino | 23.1 | 21.2 | 12.1 | 2.6 | 1.5 | 0.3 | 7.8 | 31.4 | |
| Edad | | | | | | | | | |
| 18 a 25 años | 17.9 | 28.0 | 14.5 | 4.4 | 1.6 | 0.3 | 3.5 | 29.9 | |
| 26 a 40 años | 22.8 | 19.9 | 15.3 | 1.7 | 1.3 | 1.3 | 8.4 | 29.5 | |
| 41 a 55 años | 22.8 | 15.6 | 20.4 | 2.0 | 1.2 | 1.6 | 8.4 | 28.0 | |
| 56 años y más | 23.1 | 18.9 | 14.0 | 2.1 | 1.4 | 0.7 | 3.5 | 36.4 | |
| Estudios | | | | | | | | | |
| Ninguno | 26.7 | 12.8 | 6.4 | 2.9 | 4.1 | 0.6 | 7.6 | 39.0 | |
| Primaria | 20.2 | 18.2 | 14.8 | 2.5 | 1.4 | 0.3 | 8.7 | 33.9 | |
| Plan básico | 17.7 | 25.0 | 17.2 | 6.8 | 1.6 | 1.0 | 6.3 | 24.5 | |
| Bachillerato | 22.4 | 21.0 | 18.7 | 1.4 | 0.0 | 1.9 | 5.1 | 29.4 | |
| Superior | 22.0 | 27.6 | 20.9 | 0.0 | 0.4 | 1.6 | 3.9 | 23.6 | |
| Religión | | | | | | | | | |
| Ninguna | 20.2 | 16.3 | 17.2 | 4.3 | 1.7 | 0.4 | 8.6 | 31.3 | |
| Católica | 21.2 | 23.3 | 15.9 | 2.2 | 1.2 | 1.1 | 5.8 | 29.3 | |
| Evangélica | 24.4 | 19.8 | 15.7 | 2.0 | 1.5 | 1.5 | 6.1 | 28.9 | |
| Otra | 20.0 | 0.0 | 20.0 | 0.0 | 0.0 | 0.0 | 10.0 | 50.0 | |
| TODOS | % | 21.5 | 21.0 | 16.0 | 2.5 | 1.3 | 1.0 | 6.5 | 30.1 |
| | N | 256 | 250 | 190 | 30 | 16 | 12 | 77 | 358 |

Si las elecciones fueran el próximo domingo, ¿por cuál partido votaría?

Partido político con más probabilidades de ganar en las elecciones de 1999

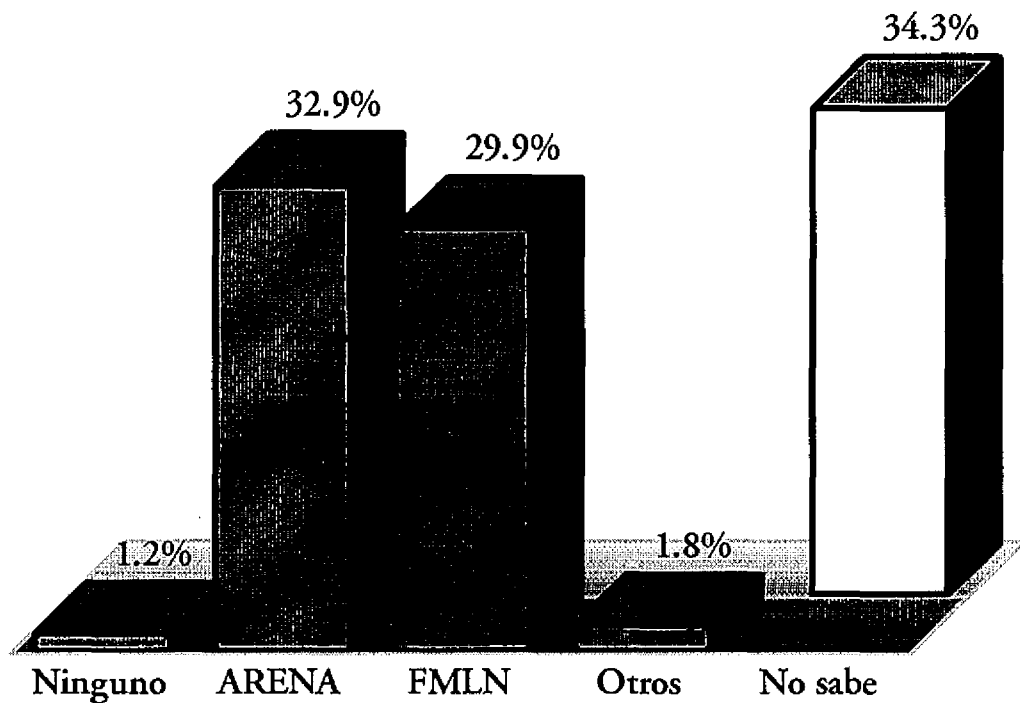


Ilustración N° 14: Ya para terminar, en su opinión, ¿qué partido político tiene más probabilidades de ganar las elecciones de 1999?

Cuadro 95
Partido político con más probabilidades de ganar las elecciones en 1999 según variables
(En porcentajes)

| VARIABLES | PARTIDO POLÍTICO | | | | No responde | |
|-----------------------------|------------------|------------|-------------|-------------|-------------|-------------|
| | Ninguno | ARENA | FMLN | Otros | | |
| Zona del país | | | | | | |
| Occidental | 0.8 | 31.1 | 33.9 | 3.2 | 31.1 | |
| Central | 0.0 | 27.1 | 25.3 | 1.8 | 45.9 | |
| Metropolitana | 2.3 | 37.7 | 30.6 | 0.8 | 28.6 | |
| Paracentral | 0.6 | 28.7 | 36.9 | 0.0 | 33.8 | |
| Oriental | 1.2 | 34.5 | 23.6 | 2.7 | 38.0 | |
| Estrato | | | | | | |
| Alto | 4.9 | 43.9 | 22.0 | 0.0 | 29.3 | |
| Medio-alto | 1.3 | 39.9 | 39.9 | 0.7 | 18.3 | |
| Medio-bajo | 1.9 | 37.4 | 36.8 | 1.3 | 22.6 | |
| Obrero | 0.4 | 31.6 | 29.1 | 3.7 | 35.2 | |
| Marginal | 1.9 | 30.3 | 30.3 | 1.3 | 36.1 | |
| Rural | 0.3 | 28.0 | 25.3 | 1.8 | 44.8 | |
| Sexo | | | | | | |
| Masculino | 1.5 | 32.7 | 34.4 | 1.9 | 29.5 | |
| Femenino | 0.8 | 33.1 | 25.5 | 1.7 | 39.0 | |
| Edad | | | | | | |
| 18 a 25 años | 0.6 | 40.9 | 30.2 | 0.9 | 27.4 | |
| 26 a 40 años | 1.0 | 30.5 | 30.8 | 2.5 | 35.1 | |
| 41 a 55 años | 2.4 | 26.4 | 31.2 | 1.6 | 38.4 | |
| 56 años y más | 0.7 | 34.3 | 23.8 | 1.4 | 39.9 | |
| Estudios | | | | | | |
| Ninguno | 0.6 | 23.8 | 19.8 | 2.3 | 53.5 | |
| Primaria | 0.6 | 30.8 | 28.3 | 1.7 | 38.7 | |
| Plan básico | 1.0 | 33.3 | 31.8 | 3.1 | 30.7 | |
| Bachillerato | 0.9 | 36.4 | 35.5 | 1.4 | 25.7 | |
| Superior | 2.8 | 38.6 | 32.7 | 0.8 | 25.2 | |
| Religión | | | | | | |
| Ninguna | 0.4 | 30.9 | 35.2 | 1.7 | 31.8 | |
| Católica | 1.5 | 33.5 | 28.4 | 2.2 | 34.5 | |
| Evangélica | 1.0 | 33.0 | 30.5 | 0.5 | 35.0 | |
| Otra | 0.0 | 30.0 | 20.0 | 0.0 | 50.0 | |
| Preferencia política | | | | | | |
| Ninguno | 3.1 | 25.8 | 30.9 | 1.6 | 38.7 | |
| ARENA | 0.4 | 75.2 | 12.0 | 1.2 | 11.2 | |
| FMLN | 0.0 | 14.7 | 70.5 | 0.0 | 14.7 | |
| PDC | 0.0 | 43.3 | 30.0 | 10.0 | 16.7 | |
| PCN | 0.0 | 37.5 | 37.5 | 12.5 | 12.5 | |
| Otros | 0.0 | 33.3 | 41.7 | 16.7 | 8.3 | |
| Voto secreto | 1.3 | 15.6 | 29.9 | 2.6 | 50.6 | |
| No sabe, no responde | 1.1 | 20.7 | 19.3 | 1.4 | 57.5 | |
| TODOS | % | 1.2 | 32.9 | 29.9 | 1.8 | 34.3 |
| | N | 14 | 391 | 355 | 21 | 408 |

Ya para terminar, en su opinión, ¿qué partido político tiene más probabilidades de ganar las elecciones en 1999?

FICHA TÉCNICA

Institución responsable:

Instituto Universitario de Opinión Pública (IUDOP),
Universidad Centroamericana "José Simeón Cañas" (UCA).

Encuestas válidas:

1,189

Muestreo:

Polietápico por cuotas departamentales, sectores sociales, sexo y grupos de edad, aleatorio en la elección de hogares. Se visitaron los catorce departamentos de la República salvadoreña, cada uno segmentado en seis sectores sociales: alto, medio-alto, medio bajo, obrero, marginal y rural, ésta última como categoría aparte. El error muestral estimado es de +/-0.04 (cuatro por ciento).

Forma de realización:

Entrevista personal, mediante visita al hogar.

Fecha de realización:

Del 7 al 14 de febrero de 1998.

Dirección general:

Lic. José Miguel Cruz



Encuestador: _____
 Supervisor: _____
 Fecha: _____

Departamento: _____
 Municipio: _____
 Estrato: _____
 Cantón, colonia: _____

ENCUESTA DE EVALUACIÓN DE DERECHOS HUMANOS (febrero de 1998)

Buen día. Pertenecemos al Instituto Universitario de Opinión Pública de la UCA, estamos interesados en conocer su opinión sobre diferentes cosas del acontecer nacional y deseo hacerle algunas preguntas lo cual no le tomará mucho tiempo. Esta es una encuesta anónima, no se preguntará su nombre. Por favor siéntase en libertad de responder cada pregunta de la manera más sincera, nos interesa lo que Ud. opina sobre el país.

I. DATOS GENERALES

1. Sexo: (1) Masculino (2) Femenino
2. Edad: _____ años.
3. ¿Cuál es su nivel de estudios alcanzado? _____
4. ¿Trabaja usted actualmente? (1) Sí [pase a 4.1] (0) No [pase a 4.2]
 - 4.1. ¿Cuál es su trabajo? _____ [pase a 5]
 - 4.2. ¿En cuál situación se encuentra?

| | | | |
|--------------------|------------------|-----------------|--------------|
| (1) Busca trabajo | (2) Incapacitado | (3) Ama de casa | (4) Jubilado |
| (5) Vive de ayudas | (6) Estudiante | (7) Rentista | Otro: _____ |
5. ¿Cuál es su religión?

| | | |
|----------------|--------------------------|-------------------------------|
| (0) Ninguna | (1) Católica practicante | (2) Católica no - practicante |
| (3) Evangélica | (7) Otra: _____ | |

| Con qué frecuencia... | Todos los días | Muchas veces a la semana | Una o dos veces por semana | Rara vez | Nunca |
|-----------------------------------|----------------|--------------------------|----------------------------|----------|-------|
| 6. Mira noticias en T.V. | (4) | (3) | (2) | (1) | (0) |
| 7. Lee noticias en los periódicos | (4) | (3) | (2) | (1) | (0) |
| 8. Escucha noticias por la radio | (4) | (3) | (2) | (1) | (0) |

9. En su opinión, ¿cuál es el principal problema que enfrenta actualmente El Salvador? _____

II. CONOCIMIENTO SOBRE DERECHOS HUMANOS

10. ¿Podría decirme que son los DDHH para Usted? _____
11. ¿A quién cree Ud. que le toca defender esos derechos? [una mención] _____
12. Ahora dígame por favor el derecho humano más importante para Usted: _____
13. ¿A qué tipo de personas cree Ud. que le violan más sus derechos humanos? [lea las opciones]

| | | | |
|--------------------|-------------------|----------------------|----------------------|
| (1) A las mujeres | (2) A los niños | (3) A los más pobres | (4) A los campesinos |
| (5) A los ancianos | (6) A los jóvenes | (7) Otros: _____ | (9) No sabe |

A continuación le voy a leer una serie de opiniones sobre distintos temas relacionados con los derechos humanos, dígame por favor si está muy de acuerdo, algo de acuerdo, algo en desacuerdo o muy en desacuerdo con cada una de ellas.

| | Muy de acuerdo MA | Algo de acuerdo AA | No está Seguro [R] | Algo en Desac AD | Muy en Desac MD |
|--|----------------------|-----------------------|-----------------------|---------------------|--------------------|
| 14. En El Salvador existe respeto por los derechos humanos. | (5) | (4) | (3) | (2) | (1) |
| 15. La gente debería organizar marchas y manifestaciones para defender sus derechos. | (5) | (4) | (3) | (2) | (1) |
| 16. En este país los organismos de derechos humanos sólo buscan proteger a los delincuentes | (5) | (4) | (3) | (2) | (1) |
| 17. El gobierno actual se preocupa por los derechos humanos de todos los salvadoreños. | (5) | (4) | (3) | (2) | (1) |
| 18. La gente tiene el derecho a buscar la justicia por su propia mano. | (5) | (4) | (3) | (2) | (1) |
| 19. Es muy importante afiliarse o formar parte de una organización para defender los propios derechos. | (5) | (4) | (3) | (2) | (1) |
| 20. Las manifestaciones callejeras sólo consiguen armar alboroto y crear problemas sociales y políticos. | (5) | (4) | (3) | (2) | (1) |
| 21. En las fábricas maquiladoras se respetan los derechos de las trabajadoras. | (5) | (4) | (3) | (2) | (1) |
| 22. Los derechos humanos favorecen a los delincuentes y así no se puede acabar con ellos. | (5) | (4) | (3) | (2) | (1) |

23. ¿En dónde se respetan menos los derechos de los trabajadores: en la empresa privada o en el sector público?

| | | | |
|---------------------|--------------------|--------------|----------------|
| (1) Empresa privada | (2) Sector público | (3) En ambas | (0) En ninguna |
|---------------------|--------------------|--------------|----------------|
24. De las siguientes, ¿podría decirme la institución que a su juicio defiende mejor los derechos humanos en nuestro país?

| | | | |
|------------------------------|---------------|--------------------|------------|
| (01) PNC | (02) Fiscalía | (03) Los Juzgados | (04) PDDH |
| (05) El gobierno | (06) CSJ | (07) ONG's de DDHH | (00) Nadie |
| (77) Otra institución: _____ | | | |
25. ¿Cuál de las siguientes instituciones defiende mejor los derechos humanos en su comunidad?

| | | | |
|------------------------------|---------------|--------------------|------------|
| (01) PNC | (02) Fiscalía | (03) Los Juzgados | (04) PDDH |
| (05) El gobierno | (06) CSJ | (07) ONG's de DDHH | (00) Nadie |
| (77) Otra institución: _____ | | | |

III. INSTITUCIONES DE DERECHOS HUMANOS

26. ¿Conoce Ud. o ha oído hablar de la Procuraduría para la Defensa de los Derechos Humanos?

| | |
|---------------|--------------------|
| (1) Sí [siga] | (0) No [pase a 47] |
|---------------|--------------------|
27. En su opinión, ¿cuál es el principal logro de la Procuraduría para la Defensa de los Derechos Humanos en los últimos tres años? _____
28. En su opinión, ¿cuál es el principal fracaso de la Procuraduría para la Defensa de los Derechos Humanos en los últimos tres años? _____
29. ¿Sabe Ud. cómo acudir a la Procuraduría para la Defensa de los Derechos Humanos?

| | |
|--------|--------|
| (1) Sí | (0) No |
|--------|--------|
30. ¿Ha ido Ud. a poner alguna queja o denuncia a la PDDH?

| | |
|---------------|--------------------|
| (1) Sí [siga] | (0) No [pase a 32] |
|---------------|--------------------|
31. ¿Cuál fue el resultado de la denuncia?

| | |
|--|--------------------------------|
| (1) No le aceptaron la denuncia | (2) Clarificaron la situación |
| (3) Lo refirieron a la institución apropiada | (4) No le han dicho nada |
| (5) No hicieron nada | (6) Hicieron una investigación |
| (8) Actuaron en su defensa | (7) Otro: _____ |

32. ¿Cómo evaluaría Ud. el desempeño de la Procuraduría de los Derechos Humanos en los últimos tres años?
 (5) Muy bueno (4) Bueno (3) [R] (2) Malo (1) Muy malo
33. ¿Le parece que la Procuradora de Derechos Humanos tiene mucha influencia en las decisiones políticas del país, algo, poca o ninguna influencia?
 (3) Mucha (2) Algo (1) Poca (0) Ninguna
34. ¿Cómo evaluaría Ud. el trabajo de la Procuradora de Derechos Humanos, la Dra. de Avilés?
 (5) Muy bueno (4) Bueno (3) [R] (2) Malo (1) Muy malo

¿Cómo evalúa Ud. a la Procuraduría para la Defensa de los Derechos Humanos en los siguientes aspectos ...

| | Muy bueno MB | Bueno B | Regular [R] | Malo M | Muy malo MM |
|--|--------------|---------|-------------|--------|-------------|
| 35. La investigación de violaciones de DDHH. | (5) | (4) | (3) | (2) | (1) |
| 36. La actuación como mediadora en situaciones de conflicto. | (5) | (4) | (3) | (2) | (1) |
| 37. La firmeza de la procuradora. | (5) | (4) | (3) | (2) | (1) |
| 38. La promoción de los derechos humanos. | (5) | (4) | (3) | (2) | (1) |

Dígame por favor si está muy de acuerdo, algo de acuerdo, algo en desacuerdo o muy en desacuerdo con las siguientes afirmaciones:

| | Muy de acuerdo MA | Algo de acuerdo AA | No está Seguro [R] | Algo en Desac AD | Muy en Desac MD |
|---|-------------------|--------------------|--------------------|------------------|-----------------|
| 39. Las declaraciones de la PDDH han sido hechas de manera justa. | (5) | (4) | (3) | (2) | (1) |
| 40. La constitución y las leyes del país han dado a la PDDH demasiado poder. | (5) | (4) | (3) | (2) | (1) |
| 41. La procuradora para la defensa de los DDHH ha estado libre de cualquier control político. | (5) | (4) | (3) | (2) | (1) |
| 42. La PDDH funciona independiente del resto del gobierno. | (5) | (4) | (3) | (2) | (1) |

43. En su opinión, ¿qué es más importante, la Procuraduría como institución o la Procuradora como persona?
 (1) La institución (2) ambas (3) La persona (9) No sabe
44. En su opinión, ¿cuál es la principal tarea que debe enfrentar el próximo Procurador de Derechos Humanos?
45. De la siguientes, ¿qué cualidad considera Ud. que deba tener el nuevo Procurador de Derechos Humanos? [lea opciones]
 (1) Que sea independiente (2) Honestidad y transparencia (3) Que defienda a los pobres
 (4) Que sea capaz (5) Que sea firme en sus decisiones (7) Otra: _____
46. ¿Estaría de acuerdo o en desacuerdo con que la Dra. de Avilés continúe siendo la Procuradora de Derechos Humanos?
 (1) De acuerdo (0) En desacuerdo (9) No sabe
47. ¿Qué área de los derechos humanos cree Ud. que debe potenciarse más? [leer las alternativas y escoger sólo una]
 (1) La protección de los derechos de la mujer (2) La protección de los derechos del niño
 (3) La protección contra los abusos del gobierno (4) La protección del medio ambiente
 (5) La protección de los derechos de los ancianos (7) Otros: _____
48. ¿Cree Ud. que la Corte Suprema de Justicia se preocupa por proteger los derechos humanos de todos los salvadoreños?
 (1) Sí se preocupa (0) No se preocupa [(2) Algunas veces] (9) No sabe

Ahora le voy a pedir que me diga cómo valora la actuación de las siguientes instituciones en la lucha por mantener y defender los derechos humanos.

| | Muy buena MB | Buena B | Regular [R] | Mala M | Muy mala MM |
|--|--------------|---------|-------------|--------|-------------|
| 49. La Corte Suprema de Justicia. | (5) | (4) | (3) | (2) | (1) |
| 50. La Policía Nacional Civil. | (5) | (4) | (3) | (2) | (1) |
| 51. La Procuraduría para la defensa de los Derechos Humanos. | (5) | (4) | (3) | (2) | (1) |
| 52. La Fuerza Armada. | (5) | (4) | (3) | (2) | (1) |
| 53. La Iglesia Católica. | (5) | (4) | (3) | (2) | (1) |

54. Para usted, ¿quién viola más los derechos humanos en nuestro país?
55. Algunas personas consideran que la PNC es una de las instituciones que más viola los DDHH en El Salvador, ¿está usted de acuerdo o en desacuerdo con esto?
 (1) De acuerdo (2) En desacuerdo
56. En su opinión, ¿qué se debe hacer para que mejore la situación de derechos humanos en el país? [marcar sólo una]
 (01) Combatir la delincuencia (02) Crear más centros de denuncia
 (03) Fortalecer la Procuraduría de Derechos Humanos (04) Educar a la población en derechos humanos
 (05) Crear más trabajo (06) Que el gobierno incluya los DDHH en su agenda
 (07) Fortalecer el Sistema Judicial (08) Apoyar a la PNC
 (77) Otras opiniones: _____ (99) No sabe/no responde

IV. COYUNTURA POLÍTICA

57. ¿Está usted de acuerdo o en desacuerdo con la destitución de Ronald Umaña como secretario general del PDC?
 (1) De acuerdo (2) En desacuerdo (9) No responde
58. ¿Cree usted que el Plan de Nación presentado recientemente por la Comisión Nacional de Desarrollo será útil o no será útil para el desarrollo del país?
 (1) Sí será útil (0) No será útil (9) No sabe
59. Independientemente del partido político, ¿quién cree Ud. que sería el mejor candidato a la presidencia del país?
60. ¿Cree Ud. que Francisco Flores, actual presidente de la Asamblea Legislativa, sería un buen candidato a la Presidencia de la República por el partido ARENA?
 (1) Sí (0) No (9) No sabe
61. ¿Cree Ud. que Eduardo Tenorio, actual presidente de la Corte Suprema de Justicia, sería un buen candidato a la Presidencia de la República por el FMLN?
 (1) Sí (0) No (9) No sabe
62. ¿Cree Ud. que el país está listo para tener como presidenta a una mujer?
 (1) Sí (0) No (9) NS
63. En su opinión, ¿los partidos de centro deben:
 (1) Aliarse entre ellos (2) Aliarse con ARENA
 (3) Aliarse con el FMLN (4) Quedarse como están
64. Si las elecciones fueran el próximo domingo, ¿por cuál partido votaría?
65. Ya para terminar, en su opinión, ¿qué partido político tiene más probabilidades de ganar las elecciones en 1997?

OBSERVACIONES: _____

Codificó: _____
 N° de errores: _____